



**LISTINO PREZZI**  
**PORTE INTERNE**

GENNAIO 2022  
REV. 07/24



# **INDICE** Porte Interne

<b>Zeus Fire Doors</b>	<b>4</b>
<b>Ventiventi con anuba</b>	<b>5</b>
<b>Ventiventi con bilico</b>	<b>9</b>
<b>Ventiventi Classic</b>	<b>13</b>
<b>Dual</b>	<b>17</b>
<b>Segno</b>	<b>31</b>
<b>Stile</b>	<b>35</b>
<b>Butterfly</b>	<b>39</b>
<b>Butterfly V</b>	<b>47</b>
<b>Tosca</b>	<b>51</b>
<b>Tosca M</b>	<b>55</b>
<b>Turandot</b>	<b>59</b>
<b>Otello</b>	<b>67</b>
<b>Granducato</b>	<b>73</b>
<b>Raso Muro</b>	<b>79</b>
<b>Essenze e colori RAL</b>	<b>82</b>
<b>Vano passaggio</b>	<b>83</b>
<b>Sistemi di scorrimento esterno parete</b>	<b>84</b>
<b>Supplementi e accessori</b>	<b>86</b>
<b>Vetri per porte interne</b>	<b>91</b>
<b>Maniglie</b>	<b>92</b>
<b>Portali classici</b>	<b>95</b>
<b>Battiscopa</b>	<b>96</b>
<b>Coprifili</b>	<b>97</b>
<b>Ferramenta sfusa</b>	<b>97</b>
<b>Shede tecniche</b>	<b>99</b>
<b>QR CODE per scaricare le schede tecniche</b>	<b>102</b>
<b>Riflessi porte tuttovetro</b>	<b>105</b>
<b>Condizioni generali di vendita</b>	<b>141</b>
<b>Trasporti porte interne</b>	<b>143</b>
<b>Trasporti porte REI</b>	<b>144</b>
<b>Trasporti porte tutto vetro Riflessi</b>	<b>145</b>
<b>Contatti</b>	<b>146</b>

# ZEUS FIRE DOORS - EI 30



La I.T.P. s.r.l. è lieta di informare i propri clienti di aver ricevuto omologa ministeriale per la produzione di porte EI30 (progetto Zeus fire doors) con abbattimento acustico certificato 30dB (di serie su tutta la produzione EI 30).

I passi per calcolare il prezzo di una EI30 sono 4 e sono semplicissimi:

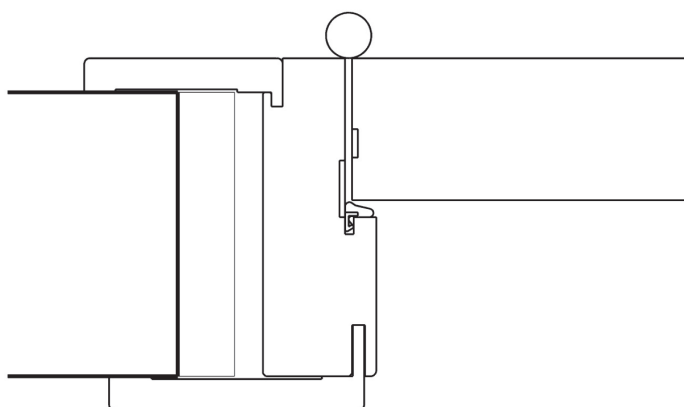
- 1) Scegliere la porta tra i modelli realizzabili nell'elenco sottostante
- 2) Applicare i vari supplementi che ne caratterizzano dimensioni e tipologia
- 3) Applicare il supplemento EI30 relativo alla collezione del modello selezionato
- 4) Aggiungere i supplementi specifici per porte da HOTEL

Misura luce passaggio massima mm. 900x2400 (per misure maggiori chiedere fattibilità)

## Caratteristiche di serie:

- Certificazione EI 30 con specifica targhetta in metallo
- Certificazione abbattimento acustico 30dB
- Pannello spessore mm. 50 con interno ignifugo
- Serratura YALE ottone o cromo satinato con cilindro non masterizzato
- Cerniere tipo Pomella R60 registrabile e certificate CE soltanto cromo satinato
- Guarnizioni di battuta antirumore
- Lama paraspiffero
- Doppia guarnizione intumescente nera (su telaio e su pannello)
- Rostri passivi lato cerniere
- Rostri attivi di sicurezza lato serratura
- Chiudiporta aereo a vista con braccetto a "V" senza fermo soltanto argento

## SCHEDA TECNICA



## SUPPLEMENTO EI 30 da aggiungere al prezzo base dei modelli realizzabili

collezione	modelli realizzabili	€uro
VENTIVENTI	WA1 - WA3	940,00
OTELLO	251 - 278 - 279 - 280 - 281 - 283 - 284	940,00
BUTTERFLY - SEGNO	TUTTI I MODELLI	940,00
TOSCA	221 - 222 - 223 - 224 - 225 - 226 - 233 - 234 - 235	940,00
TURANDOT	701 - 704 - 709 - 712 - 713 - 717 - 719 - 720 - 722 - 727 730 733 - 736 - 742 - 756 - 759 - 765 - 771 - 794 - 797	940,00
STILE - DUAL	TUTTI I MODELLI	940,00

## SUPPLEMENTI SPECIFICI PER PORTE DA HOTEL

Descrizione	€uro
Chiudiporta aereo a vista con slitta	110,00
Chiudiporta a scomparsa totale (apertura massima porta 90°)	340,00
Serratura antipanico completa di cilindro masterizzato e segnalatore di presenza	200,00
Incontro elettrico	130,00
Maniglia anti-appiglio con pomolo fisso a sfera in asse montati su placca anti-taccheggio ottone lucido	100,00
Maniglia anti-appiglio con pomolo fisso a sfera in asse montati su placca anti-taccheggio cromo satinato	130,00
Maniglia anti-appiglio con pomolo fisso a sfera in asse montati su rosetta ottone lucido	80,00
Maniglia anti-appiglio con pomolo fisso a sfera in asse montati su rosetta cromo satinato	110,00
Serratura elettronica antipanico con tecnologia trasponder completa di gestione schede	su richiesta



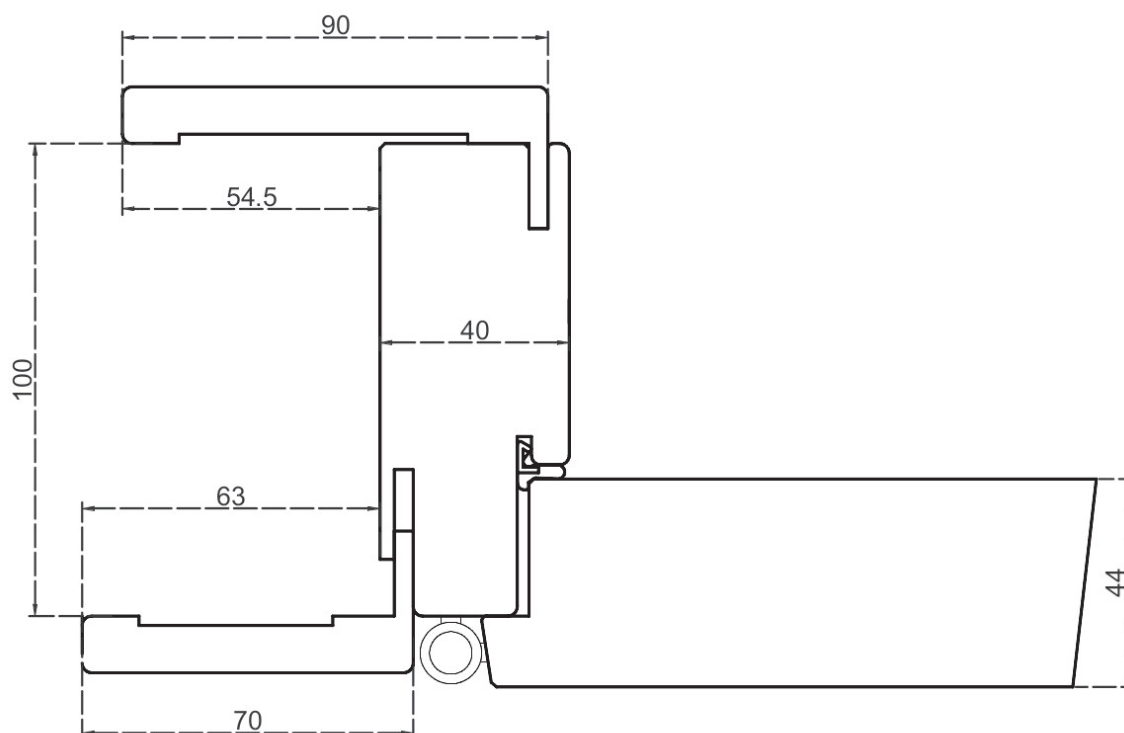
# Collezione VENTIVENTI con anuba

GESSO, LATTE, CALCE, PIUMA, SANDALO, CORDA: 6 finiture ricercate ed esclusive, ispirate ad un sofisticato minimalismo orientale, vestono le porte della nuova collezione di OTC DOORS.

Dalla ineccepibile funzionalità, la collezione VENTIVENTI è disponibile nelle versioni con cerniera anuba **WA** e cerniera a bilico registrabile a scomparsa **WB**, due alternative in grado di assecondare e valorizzare gli ambienti con gusto ed eleganza contemporanea.



## Sezione standard



### Pannello

Spessore mm.44, realizzato in tamburato con anima a nido d'ape, con mdf esterno da mm.3/4, placcato, montanti in legno massello bordati.  
Per i modelli a vetro: predisposizione canale mm 6 (vetro escluso) .

### Imbotte raggio 2

Spessore mm.40x100 (110 con coprifili telescopici), in listellare rivestito, completo di guarnizione di battuta antirumore.

### Coprifili

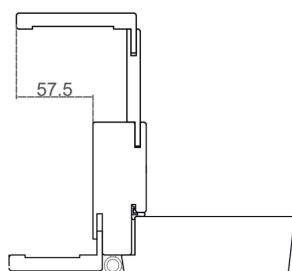
Coprifili piani telescopici lato esterno sez. mm 90 x 12 realizzati in multistrati rivestiti  
Coprifili piani telescopici lato interno sez. mm 70 x 12 realizzati in multistrati rivestiti

### Ferramenta

Nr. 3 cerniere tipo anuba, diametro mm. 14 con cappucci coprianuba bombati in alluminio  
Serratura Mediana Evolution tipo Patent con scrocco in nylon anti-rumore  
Finitura standard ferramenta: cromo satinato o ottone lucido (\*\*optional cromo lucido o bronzo)

### Misure standard

Luce netta mm.600/700/800x2100, spessore muro mm.100



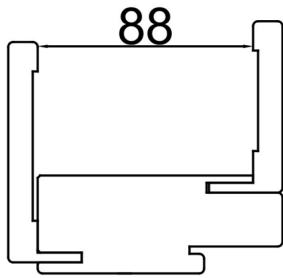
Ringrosso A

\*\* vedere finitura ferramenta per scorrevoli, porte a libro, ecc. a pag. 86

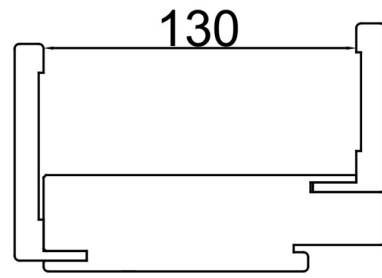
ATTENZIONE: I.T.P. S.r.l. si riserva il diritto di apportare senza preavviso modifiche tecnico/costruttive atte al miglioramento del prodotto

# Collezione VENTIVENTI con anuba

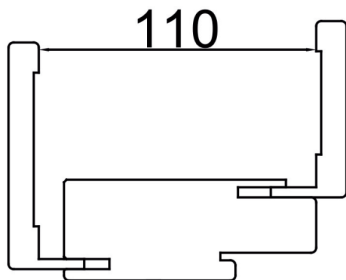
## MISURA IMBOTTE



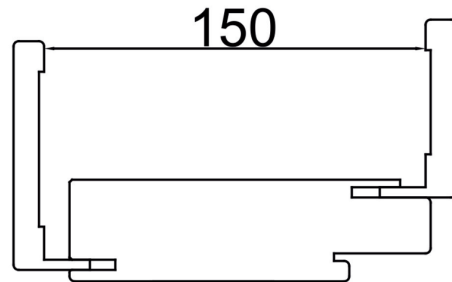
Imbotte spessore mm 100 con aletta coprifilo interno ed esterno mm 18, estrazione aletta mm 0.



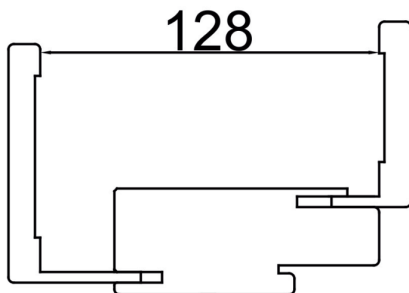
Imbotte spessore mm 140 con aletta coprifilo interno ed esterno mm 18, estrazione aletta mm 0.



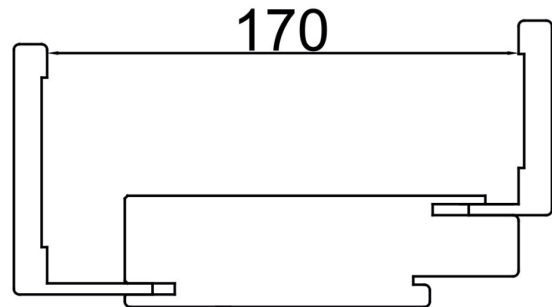
Imbotte spessore mm 100 con aletta coprifilo interno ed esterno mm 18, estrazione aletta coprifilo esterno mm 10.



Imbotte spessore mm 140 con aletta coprifilo esterno mm 18, estrazione aletta mm 10.

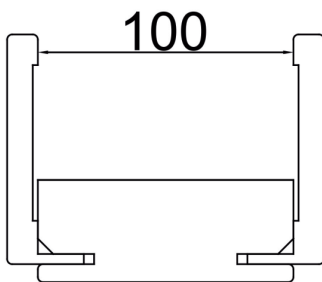


Imbotte spessore mm 100 con aletta coprifilo esterno mm 38, estrazione aletta mm 30.

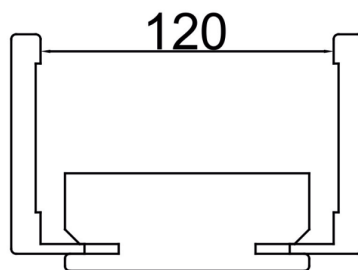


Imbotte spessore mm 140 con aletta coprifilo esterno mm 38, estrazione aletta mm 30.

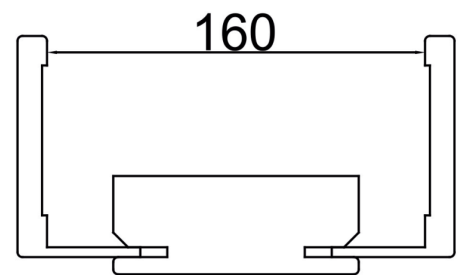
## VANO PASSAGGIO



Vano passaggio spessore mm 100 con aletta coprifilo interno ed esterno mm 18, estrazione aletta mm 0.



Vano passaggio spessore mm 100 con aletta coprifilo interno ed esterno mm 18, estrazione aletta mm 10 interna ed esterna.



Vano passaggio spessore mm 100 con aletta coprifilo interno ed esterno mm 38, estrazione aletta mm 30 interna ed esterna.

# Collezione VENTIVENTI con anuba

Modelli

WA1

WA2

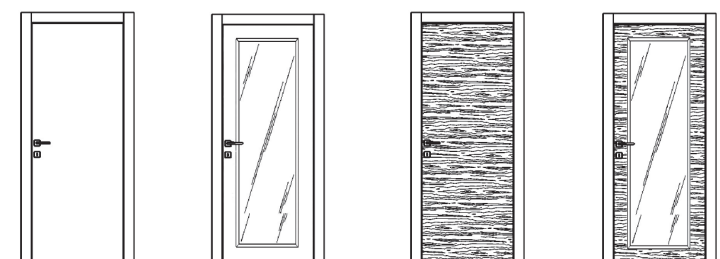
WA3

WA4

Eventuali specifiche e note →

vetro escluso

vetro escluso



Finiture	€uro	€uro	€uro	€uro
Calce	N.D.	N.D.	420,00	600,00
Corda	N.D.	N.D.	420,00	600,00
Piuma	N.D.	N.D.	420,00	600,00
Latte	450,00	630,00	N.D.	N.D.
Gesso	N.D.	N.D.	450,00	630,00
Sandalo	N.D.	N.D.	450,00	630,00





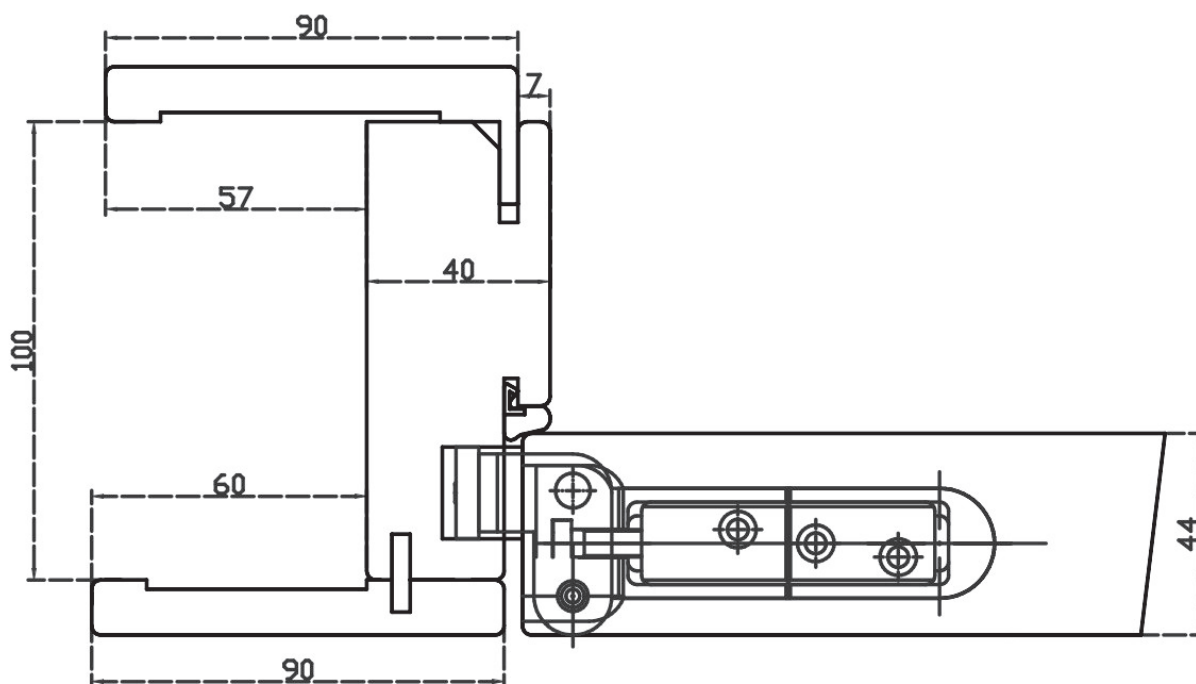
# Collezione VENTIVENTI con bilico

GESSO, LATTE, CALCE, PIUMA, SANDALO, CORDA: 6 finiture ricercate ed esclusive, ispirate ad un sofisticato minimalismo orientale, vestono le porte della nuova collezione di OTC DOORS.

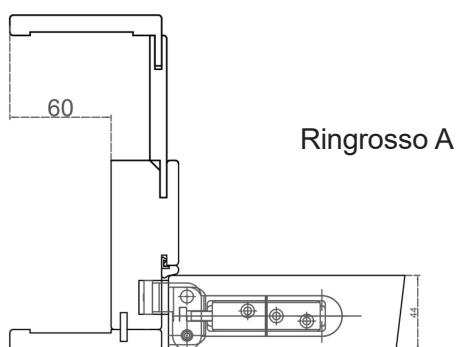
Dalla ineccepibile funzionalità, la collezione VENTIVENTI è disponibile nelle versioni con cerniera anuba **WA** e cerniera a bilico registrabile a scomparsa **WB**, due alternative in grado di assecondare e valorizzare gli ambienti con gusto ed eleganza contemporanea.



## Sezione standard



- Pannello** Spessore mm.44, realizzato in tamburato con anima a nido d'ape, con mdf esterno da mm.3/4, placcato, montanti in legno massello bordati.  
Per i modelli a vetro: predisposizione canale mm 6 (vetro escluso).
- Imbotte raggio 2** Spessore mm.40x100 (110 con coprifili telescopici), in listellare rivestito, completo di guarnizione di battuta antirumore.
- Coprifili** Coprifili piani telescopici lato esterno sez. mm 90 x 12 realizzati in multistrati rivestiti.  
Coprifili piani lato interno sez. mm. 90 x 12 con inserto di giunzione in PVC .
- Ferramenta** Cerniera a bilico registrabile, completamente a scomparsa, con cover di copertura  
Serratura magnetica tipo patent  
Finitura standard ferramenta: \*\* cromo satinato, cromo lucido, bianco
- Misure standard** Luce netta mm. 700/800x2100, spessore muro mm.100



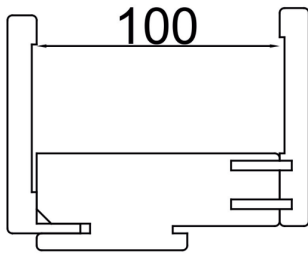
**Angolo di apertura massimo di 110°**

\*\* vedere finitura ferramenta per scorrevoli, porte a libro, ecc. a pag. 86

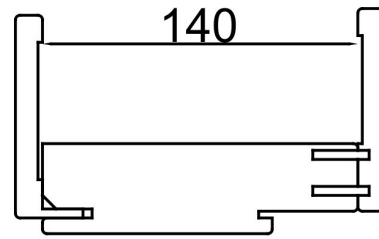
ATTENZIONE: I.T.P. S.r.l. si riserva il diritto di apportare senza preavviso modifiche tecnico/costruttive atte al miglioramento del prodotto

# Collezione VENTIVENTI con bilico

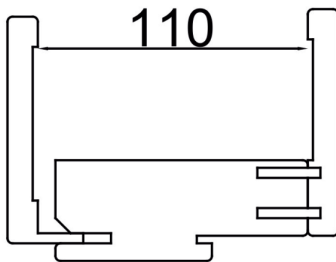
## MISURA IMBOTTE



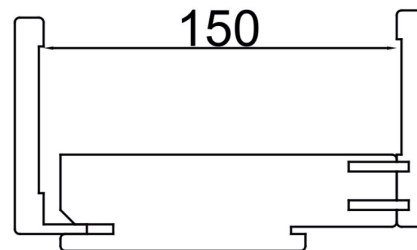
Imbotte spessore mm 100 con aletta coprifilo esterno mm 18, estrazione aletta mm 0.



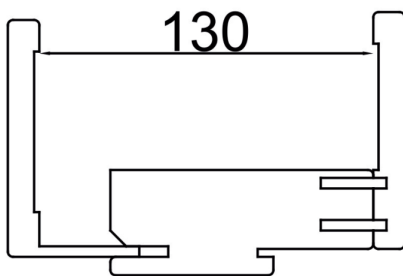
Imbotte spessore mm 140 con aletta coprifilo esterno mm 18, estrazione aletta mm 0.



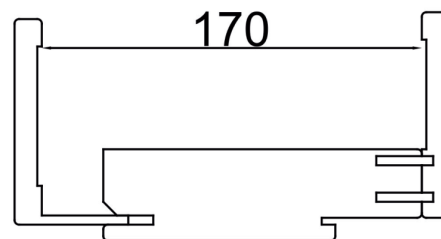
Imbotte spessore mm 100 con aletta coprifilo esterno mm 18, estrazione aletta mm 10.



Imbotte spessore mm 140 con aletta coprifilo esterno mm 18, estrazione aletta mm 10.

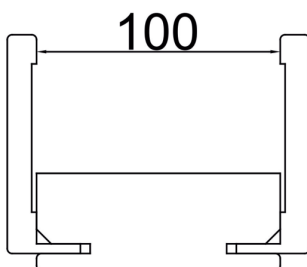


Imbotte spessore mm 100 con aletta coprifilo esterno mm 38, estrazione aletta mm 30.

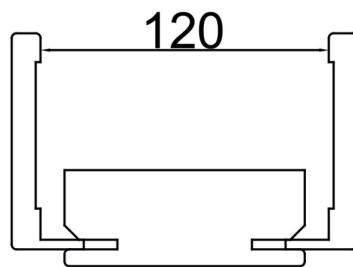


Imbotte spessore mm 140 con aletta coprifilo esterno mm 38, estrazione aletta mm 30.

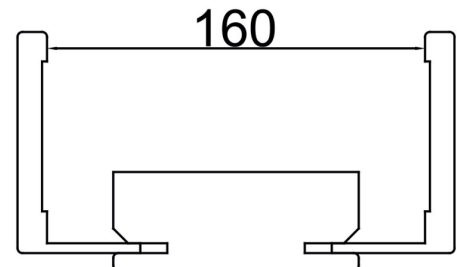
## VANO PASSAGGIO



Vano passaggio spessore mm 100 con aletta coprifilo interno ed esterno mm 18, estrazione aletta mm 0.



Vano passaggio spessore mm 100 con aletta coprifilo interno ed esterno mm 18, estrazione aletta mm 10 interna ed esterna.



Vano passaggio spessore mm 100 con aletta coprifilo interno ed esterno mm 38, estrazione aletta mm 30 interna ed esterna.

# Collezione VENTIVENTI con bilico

Modelli

WB1

WB2

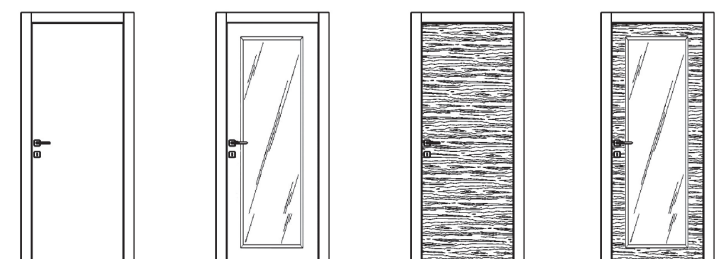
WB3

WB4

Eventuali specifiche e note →

vetro escluso

vetro escluso



Finiture	€uro	€uro	€uro	€uro
Calce	N.D.	N.D.	520,00	700,00
Corda	N.D.	N.D.	520,00	700,00
Piuma	N.D.	N.D.	520,00	700,00
Latte	550,00	730,00	N.D.	N.D.
Gesso	N.D.	N.D.	550,00	730,00
Sandalo	N.D.	N.D.	550,00	730,00

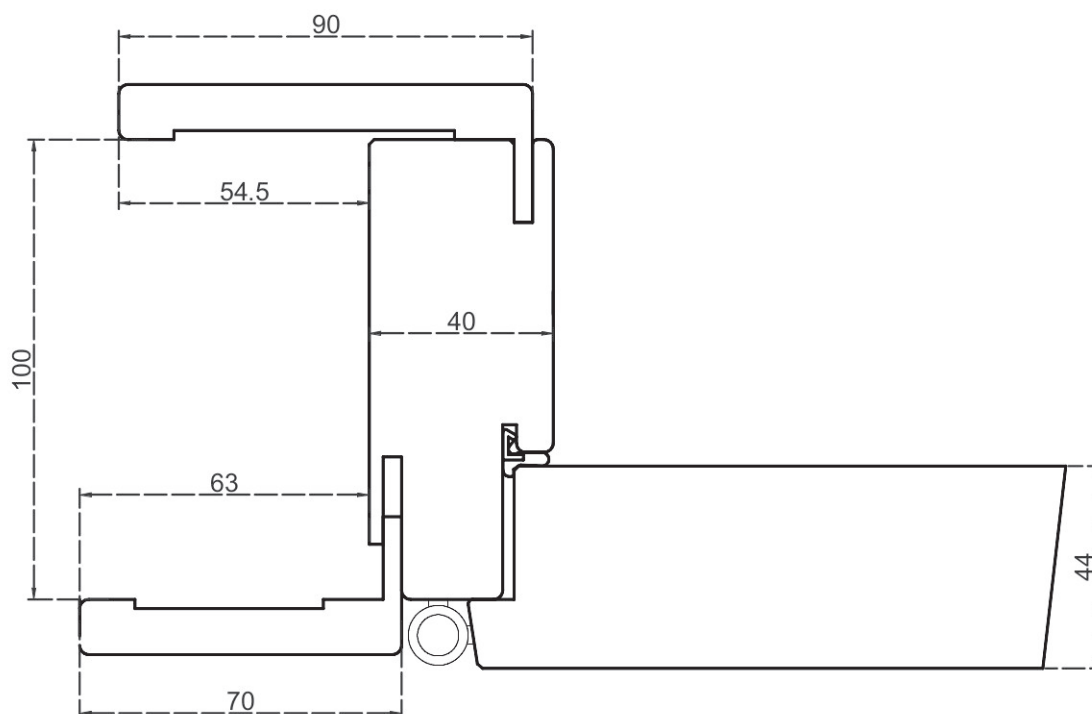


# Collezione **VENTIVENTI** **Classic** con anuba o bilico

La quintessenza dello stile classico si svela in VENTIVENTI CLASSIC:  
la qualità del pannello laccato bianco e dell'imbotte coordinato in legno listellare laminato  
definiscono una porta senza tempo in grado di valorizzare ogni tipo di ambiente.



## Sezione standard



### Pannello

Spessore mm.44, realizzato in tamburato con anima a nido d'ape, con mdf esterno da mm.3/4, laccato, montanti in legno massello bordati laccati.

### Imbotte raggio 2

Spessore mm.40x100 (110 con coprifili telescopici), in listellare rivestito in laminato bianco, completo di guarnizione di battuta antirumore.

### Coprifili

Coprifili piani telescopici lato esterno sez. mm 90x12 realizzati in multistrati rivestiti in laminato bianco.  
Coprifili piani telescopici lato interno sez. mm. 70 x 12 realizzati in multistrati rivestiti in laminato bianco.

### Ferramenta

Nr. 3 cerniere tio anuba, diametro mm. 14 con cappucci coprianuba bombati in alluminio. Serratura Mediana Evolution tipo Patent con scrocco in nylon anti-rumore. Finitura standard ferramenta: cromo satinato o ottone lucido (\*\*optional, cromo lucido o bronzo)

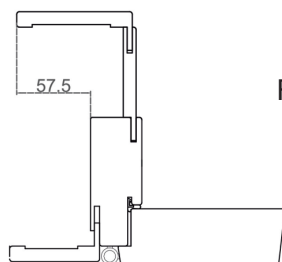
### Verniciatura del solo pannello

Con vernici laccate opache

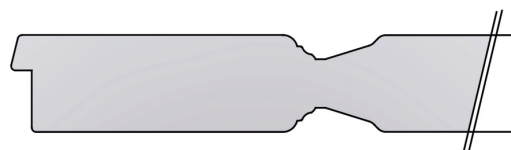
### Misure standard

Luce netta mm.600/700/800x2100, spessore muro mm.100

**Realizzabili soltanto nelle misure cm.60/65/70/75/80/90 battente e cm.70/80/90 scorrevole - altezza cm.210**



Ringrosso A



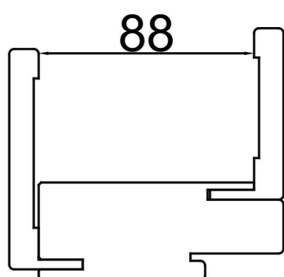
Sezione pannello

\*\* vedere finitura ferramenta per scorrevoli, porte a libro, ecc. a pag. 86

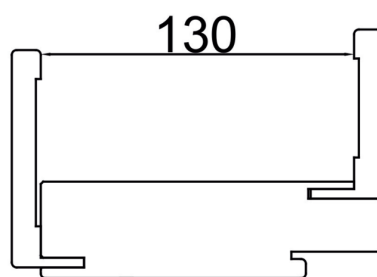
ATTENZIONE: I.T.P. S.r.l. si riserva il diritto di apportare senza preavviso modifiche tecnico/costruttive atte al miglioramento del prodotto

# Collezione Ventiventi Classic con anuba

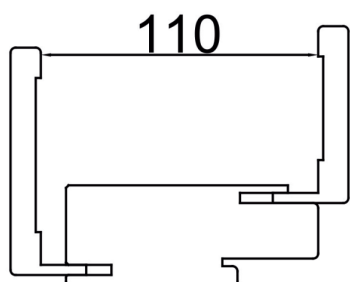
## MISURE IMBOTTE



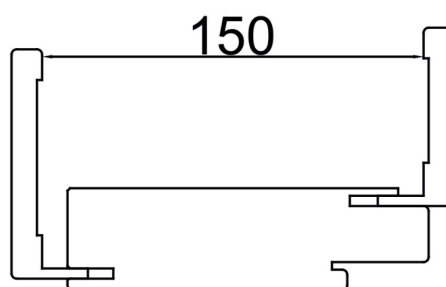
Imbotte spessore mm 100 con aletta coprifilo interno ed esterno mm 18, estrazione aletta mm 0.



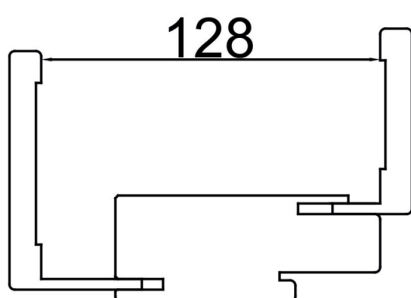
Imbotte spessore mm 140 con aletta coprifilo interno ed esterno mm 18, estrazione aletta mm 0.



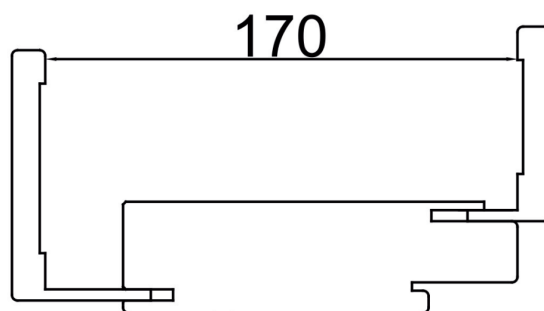
Imbotte spessore mm 100 con aletta coprifilo interno ed esterno mm 18, estrazione aletta coprifilo esterno mm 10.



Imbotte spessore mm 140 con aletta coprifilo esterno mm 18, estrazione aletta mm 10.

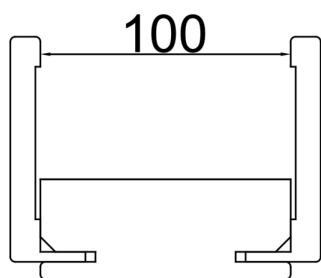


Imbotte spessore mm 100 con aletta coprifilo esterno mm 38, estrazione aletta mm 30.

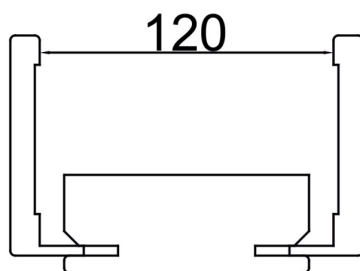


Imbotte spessore mm 140 con aletta coprifilo esterno mm 38, estrazione aletta mm 30.

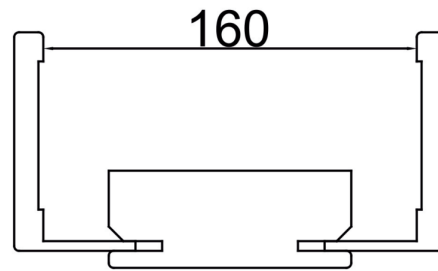
## VANO PASSAGGIO



Vano passaggio spessore mm 100 con aletta coprifilo interno ed esterno mm 18, estrazione aletta mm 0.



Vano passaggio spessore mm 100 con aletta coprifilo interno ed esterno mm 18, estrazione aletta mm 10 interna ed esterna.



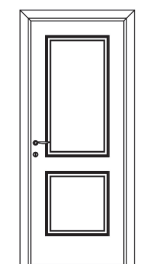
Vano passaggio spessore mm 100 con aletta coprifilo interno ed esterno mm 38, estrazione aletta mm 30 interna ed esterna.

## Collezione VENTIVENTI Classic con anuba

Modelli

WL1

Eventuali specifiche e note → 2-3-4



Finiture	€uro
Bianco	540,00

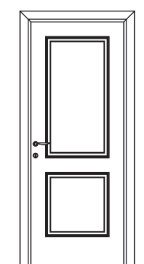
## Collezione VENTIVENTI Classic con bilico

Modelli

WL1

Eventuali specifiche e note → 1-2-3-4

realizzabili soltanto nelle misure  
cm. 70/80/90 altezza cm. 210



Finiture	€uro
Bianco	640,00

Note per modelli dove indicate:

- (1) realizzabili soltanto nelle misure cm.70/80/90 battente e cm.70/80/90 scorrevole - altezza cm. 210
- (2) non realizzabile con porte altezza diversa
- (3) non realizzabile 1/3-2/3.
- (4) non realizzabile a libro.



# DUAL

## Collezione

# DUAL

### SEGNO

un gesto gentile ma deciso che esalta le preziose superfici laccate:  
una delicata incisione che si distingue per le eleganti estremità rese appuntite dalla particolare tecnica di lavorazione computerizzata rifinita a mano.  
L'affidabilità della serie di porte tamburate laccate con imbotte in listellare di OTC DOORS si arricchisce di una nuova collezione pensata per valorizzare gli ambienti con un tocco di rinnovata originalità.

### STILE

il tema delle incisioni trova nella Collezione STILE la sua massima espressione decorativa.  
La finitura laccata della porta tamburata con imbotte in listellare si anima nel gioco di luci ed ombre generate dalla sofisticata lavorazione superficiale.  
Eleganza e innovazione si incontrano per regalare una porta di elevato valore estetico e funzionale, nata per arredare con gusto gli ambienti dell'abitare contemporaneo.

### MODERN

l'alternanza tra la trama  
del legno e la purezza della laccatura,  
regolata da un gioco geometrico di linee incise,  
consente di creare opere destinate ad arricchire gli ambienti  
del vivere contemporaneo.

### VINTAGE

il gioco delle superfici laccate e  
in essenza obbedisce alle geometrie arrotondate  
che richiamano la grafica degli anni 70  
reinterpretate in chiave contemporanea  
per una serie originale e ricercata.

### TOSCA M

il classico e il moderno si incontrano per un design contemporaneo e ricercato.  
Le linee realizzate con incisione di alta precisione, a base quadrata, definiscono un nuovo modo di disegnare la porta, essenziale e decorativo al tempo stesso.  
TOSCA M è la porta ideale per piccoli e grandi progetti.

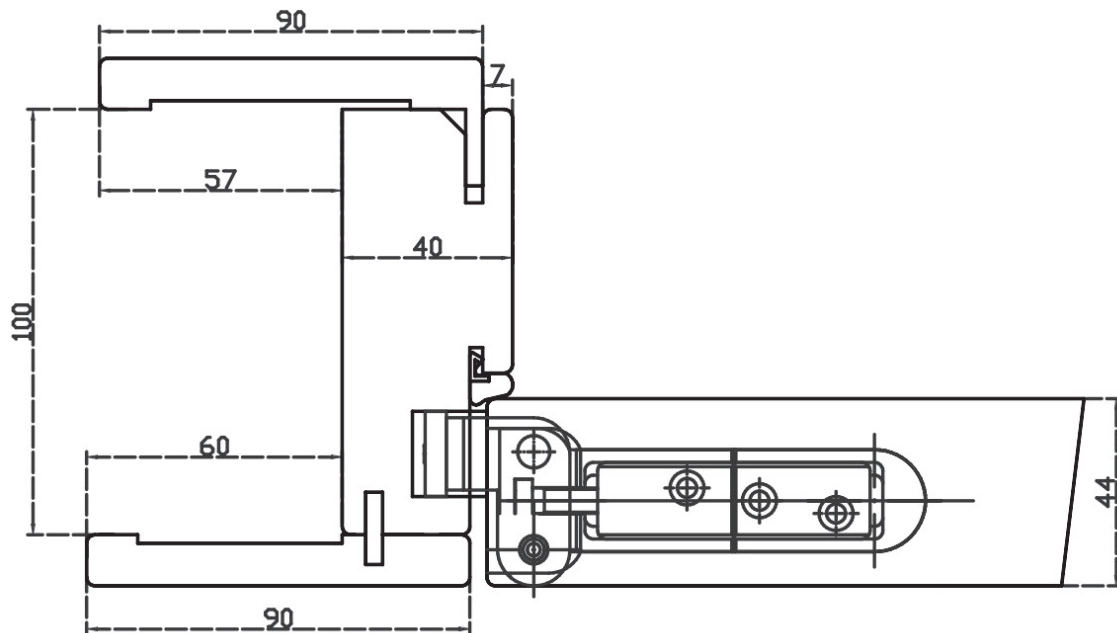
### BUTTERFLY

le delicate incisioni che solcano la trama autentica del legno  
delle superfici laccate e sabbiato  
creano opere che uniscono eleganza e armonia  
per una serie senza tempo in grado di assecondare  
le esigenze dell'arredare contemporaneo.

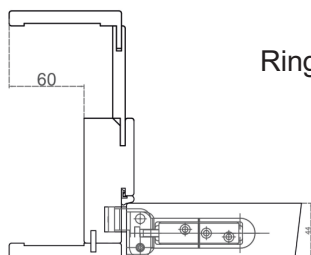
### BUTTERFLY V

con segno deciso ma delicato,  
la trama autentica del legno è solcata  
dalle incisioni a V che valorizzano le superfici  
di una serie di grande successo  
ideale per arredare gli spazi del vivere contemporaneo.

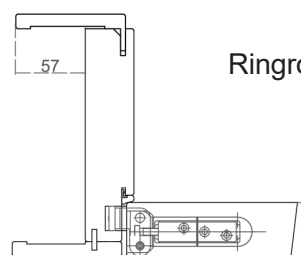
## Sezione standard



- Pannello** Spessore mm.44, realizzato in tamburato con anima a nido d'ape, con mdf esterno da mm.4/6, impiallacciato con tranciato di castagno o frassino sabbato e laccato, montanti in legno massello o bordati in essenza.  
Per i modelli a vetro: predisposizione canale mm 6 (vetro ad infilare dall'alto escluso).
- Imbotte raggio 2** Spessore mm.40x100 (110 con coprifili telescopici), in listellare rivestito laccato liscio, completo di guarnizione di battuta antirumore.
- Coprifili** Coprifili piani sez. mm 90x12 realizzati in multistrati rivestiti laccati lisci: telescopici lato esterno, con inserto di giunzione in PVC lato interno.
- Ferramenta** Cerniera a bilico registrabile, completamente a scomparsa, con cover di copertura  
Serratura magnetica tipo patent  
Finitura standard ferramenta: \*\*cromo satinato, cromo lucido, bianco
- Verniciatura** Con vernici laccate opache
- Misure standard** Luce netta mm.600/700/800x2100, spessore muro mm.100



Ringrosso A



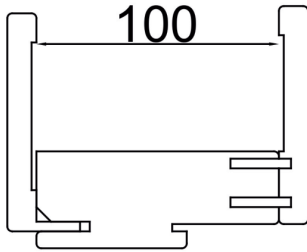
Ringrosso B

\*\* vedere finitura ferramenta per scorrevoli, porte a libro, ecc. a pag. 86

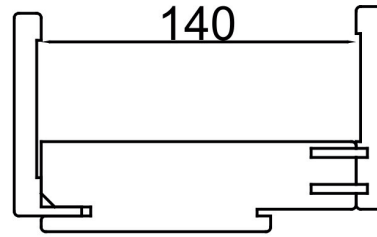
ATTENZIONE: I.T.P. S.r.l. si riserva il diritto di apportare senza preavviso modifiche tecnico/costruttive atte al miglioramento del prodotto

# Collezione Dual

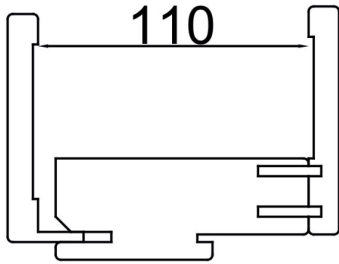
## MISURA IMBOTTE



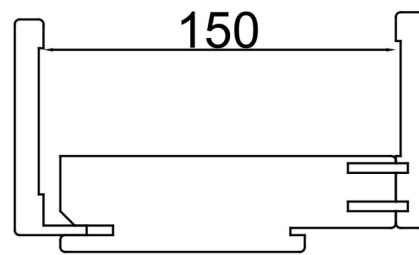
Imbotte spessore mm 100 con aletta coprifilo esterno mm 18, estrazione aletta mm 0.



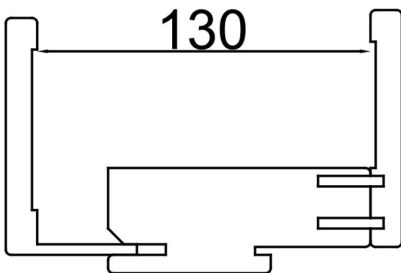
Imbotte spessore mm 140 con aletta coprifilo esterno mm 18, estrazione aletta mm 0.



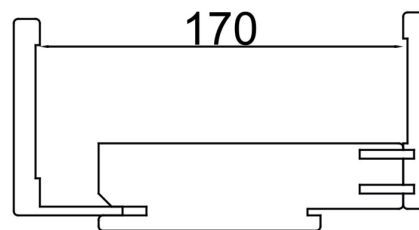
Imbotte spessore mm 100 con aletta coprifilo esterno mm 18, estrazione aletta mm 10.



Imbotte spessore mm 140 con aletta coprifilo esterno mm 18, estrazione aletta mm 10.

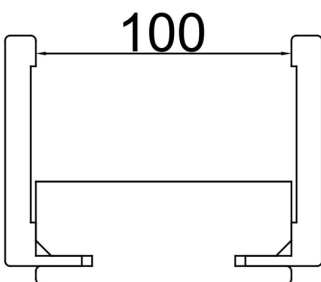


Imbotte spessore mm 100 con aletta coprifilo esterno mm 38, estrazione aletta mm 30.

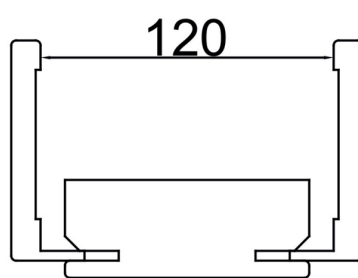


Imbotte spessore mm 140 con aletta coprifilo esterno mm 38, estrazione aletta mm 30.

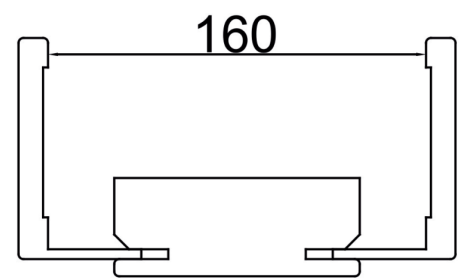
## VANO PASSAGGIO



Vano passaggio spessore mm 100 con aletta coprifilo interno ed esterno mm 18, estrazione aletta mm 0.

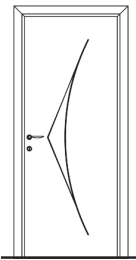
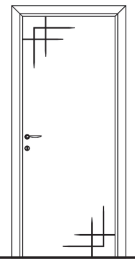
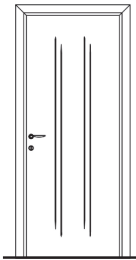
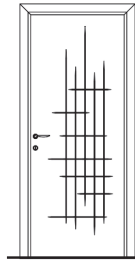
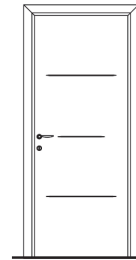



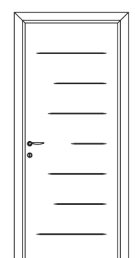
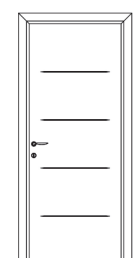
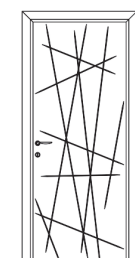

Vano passaggio spessore mm 100 con aletta coprifilo interno ed esterno mm 18, estrazione aletta mm 10 interna ed esterna.

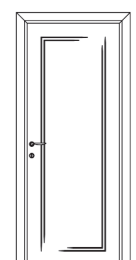

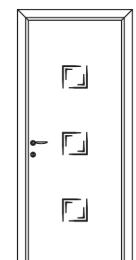
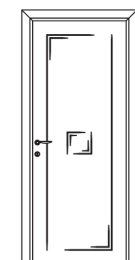
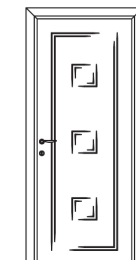


Vano passaggio spessore mm 100 con aletta coprifilo interno ed esterno mm 38, estrazione aletta mm 30 interna ed esterna.

# Collezione DUAL Segno

Modelli	D90	D91	D92	D93	D94
Eventuali specifiche e note →	(1)-(2)			(1)-(2)	(2)
					
finiture	€uro	€uro	€uro	€uro	€uro
Castagno orizzontale RAL 1013-9001-9003-9010	1290,00	1290,00	1290,00	1330,00	1290,00
Castagno orizzontale RAL colori chiari	1390,00	1390,00	1390,00	1430,00	1390,00
Castagno orizzontale RAL colori scuri	1460,00	1460,00	1460,00	1500,00	1460,00
Detrazione castagno verticale	-60,00	-60,00	-60,00	-60,00	-60,00

Modelli	D95	D96	D97	D98	D99
Eventuali specifiche e note →	(2)	(2)	(2)	(1)-(2)	(2)
					
finiture	€uro	€uro	€uro	€uro	€uro
Castagno orizzontale RAL 1013-9001-9003-9010	1290,00	1290,00	1290,00	1330,00	1290,00
Castagno orizzontale RAL colori chiari	1390,00	1390,00	1390,00	1430,00	1390,00
Castagno orizzontale RAL colori scuri	1460,00	1460,00	1460,00	1500,00	1460,00
Detrazione castagno verticale	-60,00	-60,00	-60,00	-60,00	-60,00

Modelli	D100	D101	D102	D103	D104
Eventuali specifiche e note →	(2)	(2)		(2)	(2)
					
finiture	€uro	€uro	€uro	€uro	€uro
Castagno orizzontale RAL 1013-9001-9003-9010	1290,00	1290,00	1290,00	1330,00	1330,00
Castagno orizzontale RAL colori chiari	1390,00	1390,00	1390,00	1430,00	1430,00
Castagno orizzontale RAL colori scuri	1460,00	1460,00	1460,00	1500,00	1500,00
Detrazione castagno verticale	-60,00	-60,00	-60,00	-60,00	-60,00

Note per modelli dove indicate:

(1) la maniglia segue il disegno della porta

(2) sconsigliate con altezze diverse tra loro

(3) non realizzabile 1/3-2/3. In alternativa è fattibile la tipologia rototraslante

(4) non realizzabile a libro. In alternativa è fattibile la tipologia rototraslante

(5) vetro ad infilare dall'alto (senza fermavetro)

# Collezione DUAL Stile

## Modelli

D105

D106

D107

D108

D109

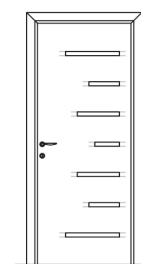
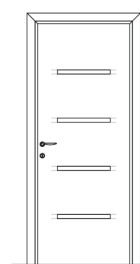
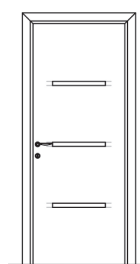
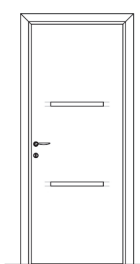
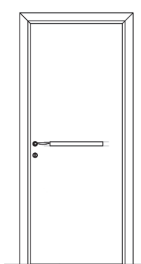
Eventuali specifiche e note →

(2)

(2)

(2)

(1)-(2)



finiture	€uro	€uro	€uro	€uro	€uro
Castagno orizzontale RAL 1013-9001-9003-9010	1350,00	1380,00	1380,00	1410,00	1410,00
Castagno orizzontale RAL colori chiari	1450,00	1480,00	1480,00	1510,00	1510,00
Castagno orizzontale RAL colori scuri	1520,00	1550,00	1550,00	1580,00	1580,00
Detrazione castagno verticale	-60,00	-60,00	-60,00	-60,00	-60,00

## Modelli

D110

D111

D112

D113

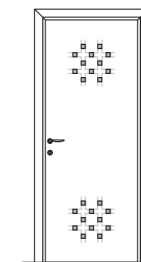
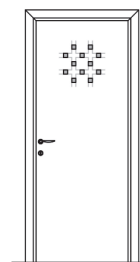
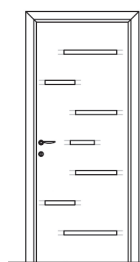
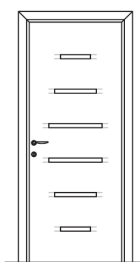
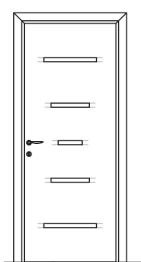
D114

Eventuali specifiche e note →

(2)

(2)

(1)-(2)



finiture	€uro	€uro	€uro	€uro	€uro
Castagno orizzontale RAL 1013-9001-9003-9010	1410,00	1410,00	1410,00	1410,00	1410,00
Castagno orizzontale RAL colori chiari	1510,00	1510,00	1510,00	1510,00	1510,00
Castagno orizzontale RAL colori scuri	1580,00	1580,00	1580,00	1580,00	1580,00
Detrazione castagno verticale	-60,00	-60,00	-60,00	-60,00	-60,00

Note per modelli dove indicate:

(1) la maniglia segue il disegno della porta

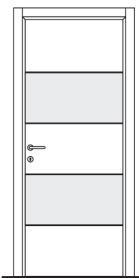
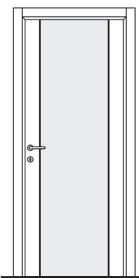
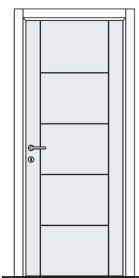
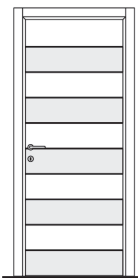
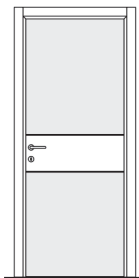
(2) sconsigliate con altezze diverse tra loro

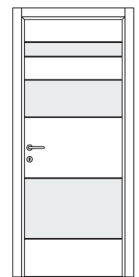
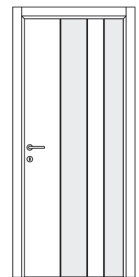
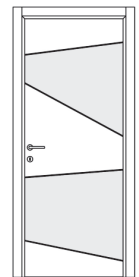
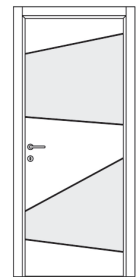
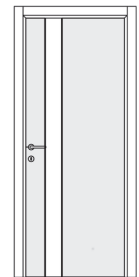
(3) non realizzabile 1/3-2/3. In alternativa è fattibile la tipologia rototraslante

(4) non realizzabile a libro. In alternativa è fattibile la tipologia rototraslante

(5) vetro ad infilare dall'alto (senza fermavetro)

# Collezione DUAL Modern

Modelli	D01	D02	D03	D04	D05
Eventuali specifiche e note →	(2)		(2)	(2)	
					
finiture	€uro	€uro	€uro	€uro	€uro
Castagno orizzontale RAL 1013-9001-9003-9010	1340,00	1340,00	1230,00	1340,00	1230,00
Castagno orizzontale RAL colori chiari	1440,00	1440,00	1330,00	1440,00	1330,00
Castagno orizzontale RAL colori scuri	1510,00	1510,00	1400,00	1510,00	1400,00
Detrazione castagno verticale	-60,00	-60,00	-60,00	-60,00	-60,00

Modelli	D06	D07	D08	D09	D10
Eventuali specifiche e note →	(2)	(1)	(1)-(2)	(1)-(2)	(1)
					
finiture	€uro	€uro	€uro	€uro	€uro
Castagno orizzontale RAL 1013-9001-9003-9010	1340,00	1340,00	1340,00	1340,00	1230,00
Castagno orizzontale RAL colori chiari	1440,00	1440,00	1440,00	1440,00	1330,00
Castagno orizzontale RAL colori scuri	1510,00	1510,00	1510,00	1510,00	1400,00
Detrazione verso vena verticale	-60,00	-60,00	-60,00	-60,00	-60,00

Note per modelli dove indicate:

(1) la maniglia segue il disegno della porta

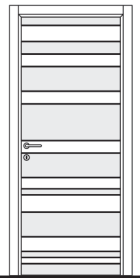
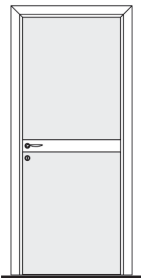
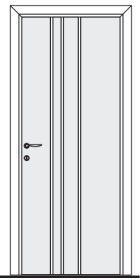


(2) sconsigliate con altezze diverse tra loro

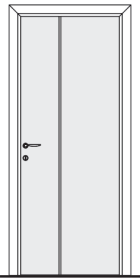
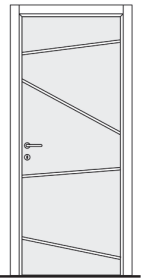
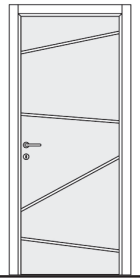
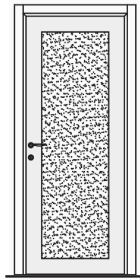
(3) non realizzabile 1/3-2/3. In alternativa è fattibile la tipologia rototraslante

(4) non realizzabile a libro. In alternativa è fattibile la tipologia rototraslante

(5) vetro ad infilare dall'alto (senza fermavetro)

# Collezione DUAL Modern

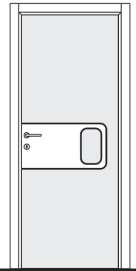
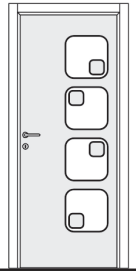
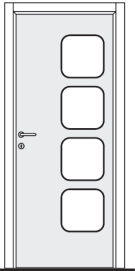

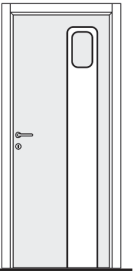
Modelli	D11	D12	D13	D14	D15
Eventuali specifiche e note →	(2)		(1)	(2)	(2)
					
finiture	€uro	€uro	€uro	€uro	€uro
Castagno orizzontale RAL 1013-9001-9003-9010	1340,00	1230,00	1230,00	1230,00	1230,00
Castagno orizzontale RAL colori chiari	1440,00	1330,00	1330,00	1330,00	1330,00
Castagno orizzontale RAL colori scuri	1510,00	1400,00	1400,00	1400,00	1400,00
Detrazione verso vena verticale	-60,00	-60,00	-60,00	-60,00	-60,00

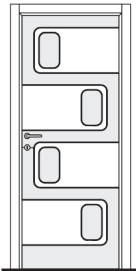
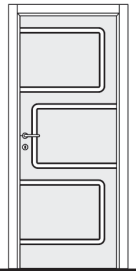
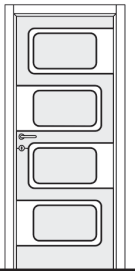

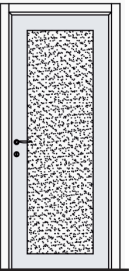
Modelli	D16	D17	D18	DV
Eventuali specifiche e note →	(1)	(1-2)	(1-2)	(5) (vetro escluso)
				
finiture	€uro	€uro	€uro	€uro
Castagno orizzontale RAL 1013-9001-9003-9010	1230,00	1230,00	1230,00	1440,00
Castagno orizzontale RAL colori chiari	1330,00	1330,00	1330,00	1540,00
Castagno orizzontale RAL colori scuri	1400,00	1400,00	1400,00	1610,00
Detrazione verso vena verticale	-60,00	-60,00	-60,00	-60,00

Note per modelli dove indicate:

- (1) la maniglia segue il disegno della porta
- (2) sconsigliate con altezze diverse tra loro
- (3) non realizzabile 1/3-2/3. In alternativa è fattibile la tipologia rototraslante
- (4) non realizzabile a libro. In alternativa è fattibile la tipologia rototraslante
- (5) vetro ad infilare dall'alto (senza fermavetro)

## Collezione DUAL Vintage

Modelli	D25	D26	D27	D28	D29
Eventuali specifiche e note →	(1)	(1)-(2)	(1)-(2)	(1)-(2)	(1)-(2)
					
finiture	€uro	€uro	€uro	€uro	€uro
Castagno orizzontale RAL 1013-9001-9003-9010	1340,00	1340,00	1230,00	1340,00	1340,00
Castagno orizzontale RAL colori chiari	1440,00	1440,00	1330,00	1440,00	1440,00
Castagno orizzontale RAL colori scuri	1510,00	1510,00	1400,00	1510,00	1510,00
Detrazione castagno verticale	-60,00	-60,00	-60,00	-60,00	-60,00

Modelli	D30	D31	D32	D33	DV
Eventuali specifiche e note →	(1)-(2)	(1)-(2)	(1)-(2)	(1)	(5) (vetro escluso)
					
finiture	€uro	€uro	€uro	€uro	€uro
Castagno orizzontale RAL 1013-9001-9003-9010	1340,00	1230,00	1230,00	1340,00	1440,00
Castagno orizzontale RAL colori chiari	1440,00	1330,00	1330,00	1440,00	1540,00
Castagno orizzontale RAL colori scuri	1510,00	1400,00	1400,00	1510,00	1610,00
Detrazione castagno verticale	-60,00	-60,00	-60,00	-60,00	-60,00

Note per modelli dove indicate:

- (1) la maniglia segue il disegno della porta
- (2) sconsigliate con altezze diverse tra loro
- (3) non realizzabile 1/3-2/3. In alternativa è fattibile la tipologia rototraslante
- (4) non realizzabile a libro. In alternativa è fattibile la tipologia rototraslante
- (5) vetro ad infilare dall'alto (senza fermavetro)



# Collezione DUAL Tosca M

Modelli

D41

D42

D43

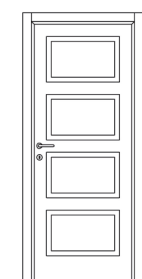

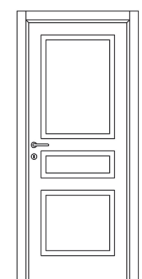
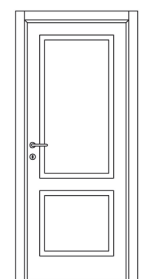
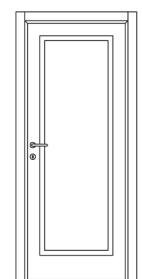
D44

D45

Eventuali specifiche e note →

(2)

(2)



finiture	€uro	€uro	€uro	€uro	€uro
Castagno orizzontale RAL 1013-9001-9003-9010	1230,00	1230,00	1230,00	1230,00	1340,00
Castagno orizzontale RAL colori chiari	1330,00	1330,00	1330,00	1330,00	1440,00
Castagno orizzontale RAL colori scuri	1400,00	1400,00	1400,00	1400,00	1510,00
Detrazione castagno verticale	-60,00	-60,00	-60,00	-60,00	-60,00

Modelli

D46

D47

D48



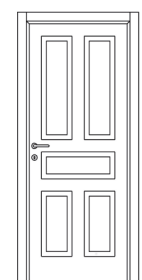
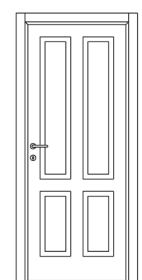
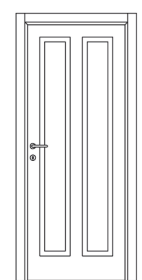
D49

D50

Eventuali specifiche e note →

(2)

(2)



finiture	€uro	€uro	€uro	€uro	€uro
Castagno orizzontale RAL 1013-9001-9003-9010	1230,00	1340,00	1340,00	1340,00	1340,00
Castagno orizzontale RAL colori chiari	1330,00	1440,00	1440,00	1440,00	1440,00
Castagno orizzontale RAL colori scuri	1400,00	1510,00	1510,00	1510,00	1510,00
Detrazione castagno verticale	-60,00	-60,00	-60,00	-60,00	-60,00

Note per modelli dove indicate:

(1) la maniglia segue il disegno della porta

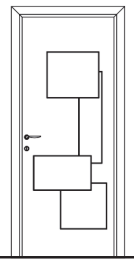
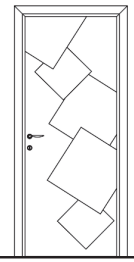
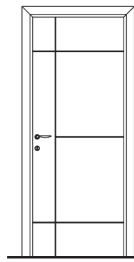
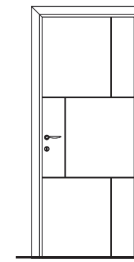
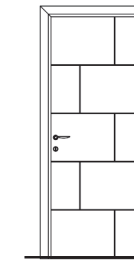
(2) sconsigliate con altezze diverse tra loro

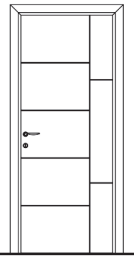
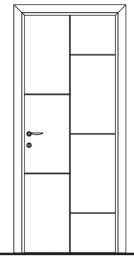
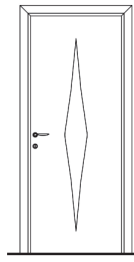
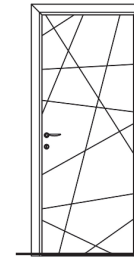
(3) non realizzabile 1/3-2/3. In alternativa è fattibile la tipologia rototraslante

(4) non realizzabile a libro. In alternativa è fattibile la tipologia rototraslante

(5) vetro ad infilare dall'alto (senza fermavetro)

# Collezione DUAL Butterfly

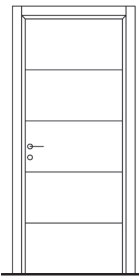
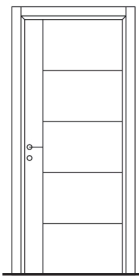
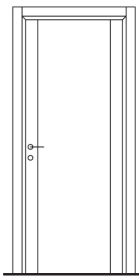


Modelli	D120	D121	D122	D123	D124
Eventuali specifiche e note →	(1)-(2)	(1)-(2)	(1)-(2)	(1)-(2)	(1)-(2)
					
finiture	€uro	€uro	€uro	€uro	€uro
Castagno orizzontale RAL 1013-9001-9003-9010	1340,00	1340,00	1230,00	1230,00	1340,00
Castagno orizzontale RAL colori chiari	1440,00	1440,00	1330,00	1330,00	1440,00
Castagno orizzontale RAL colori scuri	1510,00	1510,00	1400,00	1400,00	1510,00
Detrazione castagno verticale	-60,00	-60,00	-60,00	-60,00	-60,00

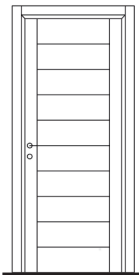
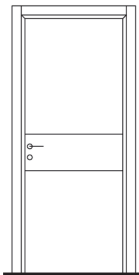
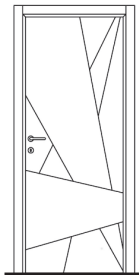
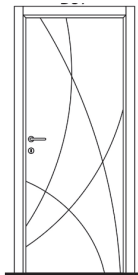
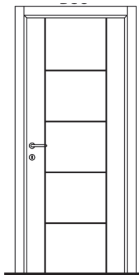
Modelli	D125	D126	D127	D128
Eventuali specifiche e note →	(1)-(2)	(1)-(2)		(1)
				
finiture	€uro	€uro	€uro	€uro
Castagno orizzontale RAL 1013-9001-9003-9010	1340,00	1340,00	1340,00	1340,00
Castagno orizzontale RAL colori chiari	1440,00	1440,00	1440,00	1440,00
Castagno orizzontale RAL colori scuri	1510,00	1510,00	1510,00	1510,00
Detrazione castagno verticale	-60,00	-60,00	-60,00	-60,00

Note per modelli dove indicate:

- (1) la maniglia segue il disegno della porta
- (2) sconsigliate con altezze diverse tra loro
- (3) non realizzabile 1/3-2/3. In alternativa è fattibile la tipologia rototraslante
- (4) non realizzabile a libro. In alternativa è fattibile la tipologia rototraslante
- (5) vetro ad infilare dall'alto (senza fermavetro)

# Collezione DUAL Butterfly

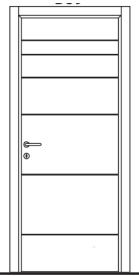

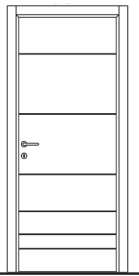
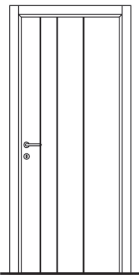
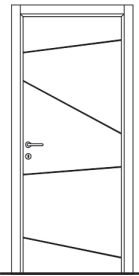
Modelli	D56	D57	D58	D59	D60
Eventuali specifiche e note →	(2)	(1)-(2)		(1)-(2)	(2)
					
finiture	€uro	€uro	€uro	€uro	€uro
Castagno orizzontale RAL 1013-9001-9003-9010	1230,00	1230,00	1230,00	1340,00	1340,00
Castagno orizzontale RAL colori chiari	1330,00	1330,00	1330,00	1440,00	1440,00
Castagno orizzontale RAL colori scuri	1400,00	1400,00	1400,00	1510,00	1510,00
Detrazione castagno verticale	-60,00	-60,00	-60,00	-60,00	-60,00

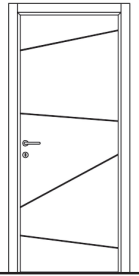
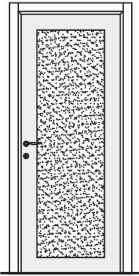
Modelli	D61	D62	D63	D64	D65
Eventuali specifiche e note →	(2)		(1)	(1)	(2)
					
finiture	€uro	€uro	€uro	€uro	€uro
Castagno orizzontale RAL 1013-9001-9003-9010	1340,00	1230,00	1340,00	1340,00	1340,00
Castagno orizzontale RAL colori chiari	1440,00	1330,00	1440,00	1440,00	1440,00
Castagno orizzontale RAL colori scuri	1510,00	1400,00	1510,00	1510,00	1510,00
Detrazione castagno verticale	-60,00	-60,00	-60,00	-60,00	-60,00

Note per modelli dove indicate:

- (1) la maniglia segue il disegno della porta
- (2) sconsigliate con altezze diverse tra loro
- (3) non realizzabile 1/3-2/3. In alternativa è fattibile la tipologia rototraslante
- (4) non realizzabile a libro. In alternativa è fattibile la tipologia rototraslante
- (5) vetro ad infilare dall'alto (senza fermavetro)

# Collezione DUAL Butterfly

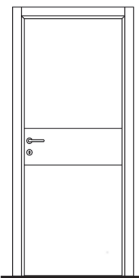


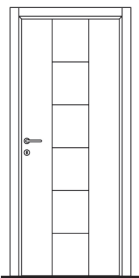
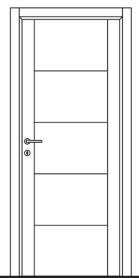
Modelli	D66	D67	D68	D69	D70
Eventuali specifiche e note →	(2)	(1)	(2)	(1)	(1)-(2)
					
finiture	€uro	€uro	€uro	€uro	€uro
Castagno orizzontale RAL 1013-9001-9003-9010	1230,00	1230,00	1230,00	1230,00	1340,00
Castagno orizzontale RAL colori chiari	1330,00	1330,00	1330,00	1330,00	1440,00
Castagno orizzontale RAL colori scuri	1400,00	1400,00	1400,00	1400,00	1510,00
Detrazione castagno verticale	-60,00	-60,00	-60,00	-60,00	-60,00


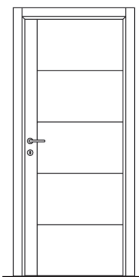
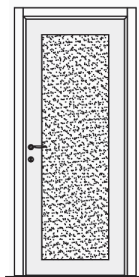
Modelli	D71	DV
Eventuali specifiche e note →	(1)-(2)	(5) (vetro escluso)
		
finiture	€uro	€uro
Castagno orizzontale RAL 1013-9001-9003-9010	1340,00	1440,00
Castagno orizzontale RAL colori chiari	1440,00	1540,00
Castagno orizzontale RAL colori scuri	1510,00	1610,00
Detrazione castagno verticale	-60,00	-60,00

Note per modelli dove indicate:

- (1) la maniglia segue il disegno della porta
- (2) sconsigliate con altezze diverse tra loro
- (3) non realizzabile 1/3-2/3. In alternativa è fattibile la tipologia rototraslante
- (4) non realizzabile a libro. In alternativa è fattibile la tipologia rototraslante
- (5) vetro ad infilare dall'alto (senza fermavetro)

# Collezione DUAL Butterfly V

Modelli	D76	D77	D78	D79	D80
Eventuali specifiche e note →		(2)	(2)	(2)	(2)
					
finiture	€uro	€uro	€uro	€uro	€uro
Castagno orizzontale RAL 1013-9001-9003-9010	1230,00	1230,00	1230,00	1340,00	1340,00
Castagno orizzontale RAL colori chiari	1330,00	1330,00	1330,00	1440,00	1440,00
Castagno orizzontale RAL colori scuri	1400,00	1400,00	1400,00	1510,00	1510,00
Detrazione castagno verticale	-60,00	-60,00	-60,00	-60,00	-60,00

Modelli	D81	D82	DV
Eventuali specifiche e note →	(2)	(1)-(2)	(5) (vetro escluso)
			
finiture	€uro	€uro	€uro
Castagno orizzontale RAL 1013-9001-9003-9010	1340,00	1340,00	1440,00
Castagno orizzontale RAL colori chiari	1440,00	1440,00	1540,00
Castagno orizzontale RAL colori scuri	1510,00	1510,00	1610,00
Detrazione castagno verticale	-60,00	-60,00	-60,00

Note per modelli dove indicate:

(1) la maniglia segue il disegno della porta

(2) sconsigliate con altezze diverse tra loro

(3) non realizzabile 1/3-2/3. In alternativa è fattibile la tipologia rototraslante

(4) non realizzabile a libro. In alternativa è fattibile la tipologia rototraslante

(5) vetro ad infilare dall'alto (senza fermavetro)



SEGN

# Collezione SEGN

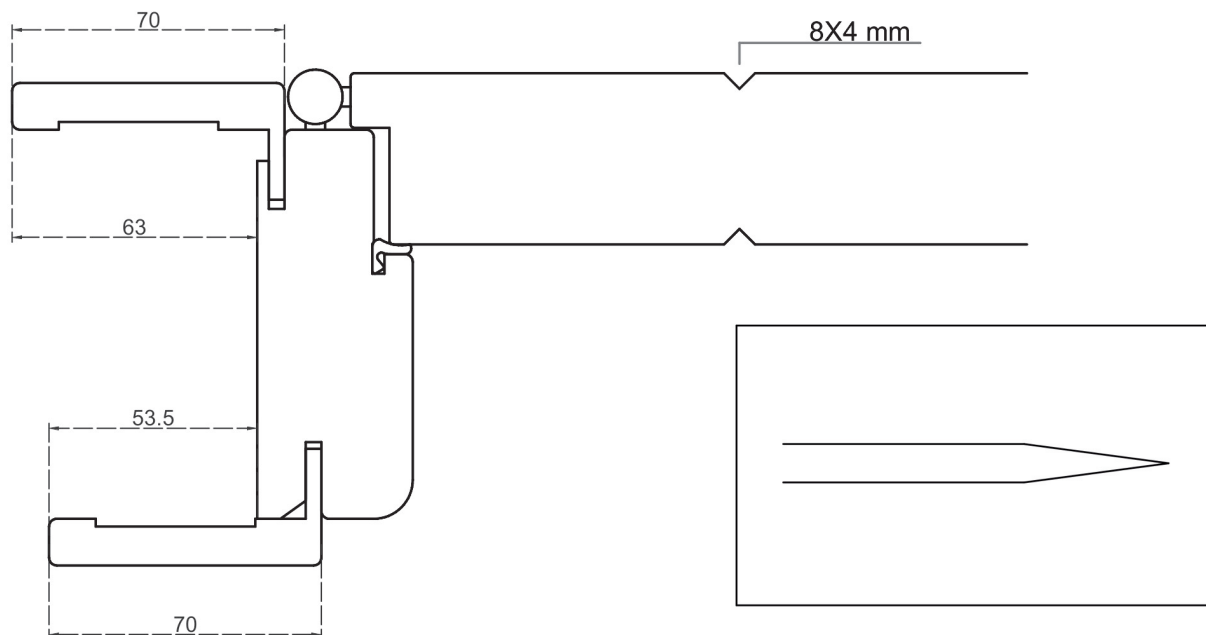
## Leggiadra eleganza

Un gesto gentile ma deciso che esalta le preziose superfici laccate:  
una delicata incisione che si distingue per le eleganti estremità rese appuntite dalla particolare tecnica di  
lavorazione computerizzata rifinita a mano.  
L'affidabilità della serie di porte tamburate laccate con imbotte in listellare di OTC DOORS si arricchisce di  
una nuova collezione pensata per valorizzare gli ambienti con un tocco di rinnovata originalità.

**OTC**  
**DOORS**  
INDUSTRIA PORTE



## Sezione standard imbotte Raggio 10



### Pannello

Spessore mm.44, realizzato in tamburato con anima a nido d'ape, con mdf esterno da mm.8, montanti in legno massello bordati in melaminico.

### Imbotte "CURVA" raggio 10

Spessore mm.40x100 (115 con coprifili telescopici), in listellare impiallacciato, completo di guarnizione di battuta antirumore.

### Coprifili

Coprifili telescopici piani sezione mm. 70x10 o 12 realizzati in multistrato impiallacciato.

### Ferramenta

Nr. 3 cerniere tipo anuba diametro mm.14 con cappucci coprianuba bombati in alluminio  
Serratura Mediana Evolution tipo Patent con scrocco in nylon anti-rumore  
Finitura standard ferramenta: ottone lucido o cromo satinato (\*\*optional, cromo lucido o bronzo)

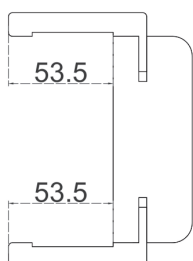
### Verniciatura

Con vernici laccate opache

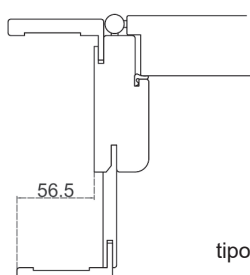
### Misure standard

Luce netta mm.600/700/800x2100, spessore muro mm.100

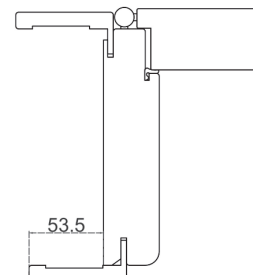
### sezione vano passaggio



### sezione prolungamento imbotte



tipo A



tipo B

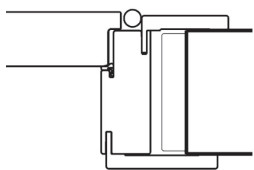
\*\* vedere finitura ferramenta per scorrevoli, porte a libro, ecc. a pag. 86

ATTENZIONE: I.T.P. S.r.l. si riserva il diritto di apportare senza preavviso modifiche tecnico/costruttive atte al miglioramento del prodotto



## SUPPLEMENTI

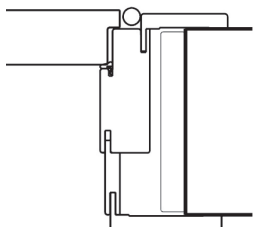
### IMBOTTE RAGGIO 2 CERNIERA ANUBA



Coprifili piani telescopici sezione mm 90x10 o 12 realizzati in multistrato rivestiti

**imbotte PLANA RAGGIO 2 solo spessore mm.100 (mm.120 con coprifili telescopici)**

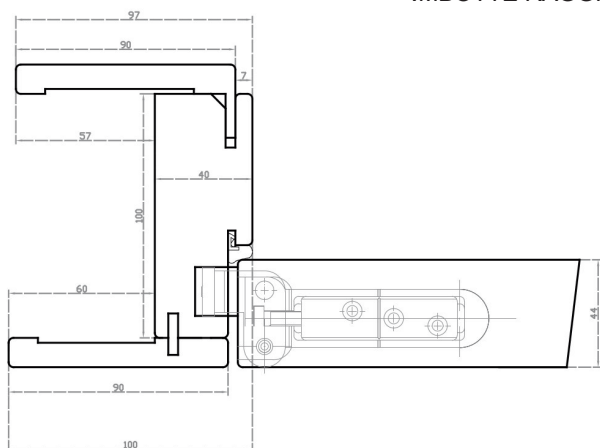
**cerniera anuba con serratura mediana evolution con scrocco in nylon**



Coprifili piani telescopici lato interno sez.mm 70x10 o 12 realizzati in multistrato rivestiti

Supplemento € 30,00

### IMBOTTE RAGGIO 2 CERNIERA A BILICO

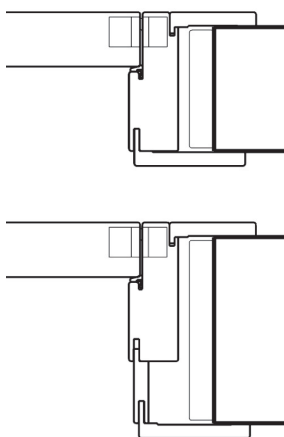
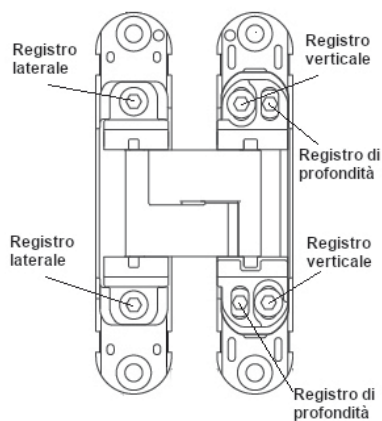


**imbotte RAGGIO 2 con coprifili 90x10 o 12 lato esterno e 90x12 lato interno**

**cerniera a bilico registrabile, completamente a scomparsa con cover di copertura serratura magnetica tipo patent**

Supplemento € 130,00


### IMBOTTE RAGGIO 2 CERNIERA A SCOMPARSA



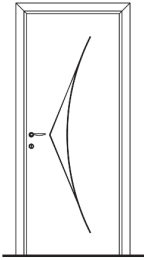
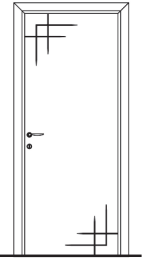
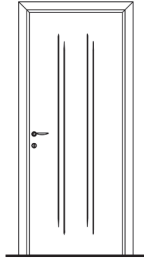
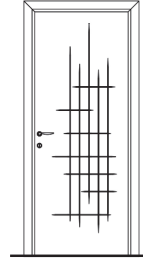
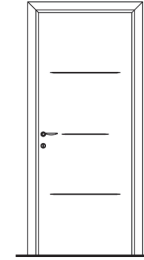
**imbotte RAGGIO 2 con coprifili 90x10 o 12 lato esterno e 70x10 o 12 lato interno**

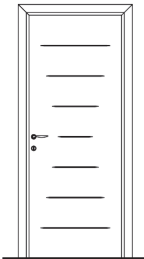
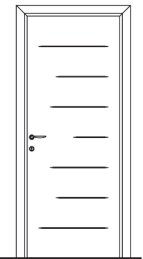
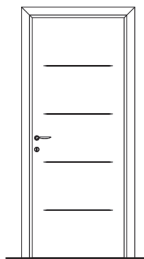
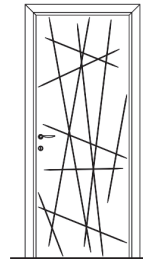

**cerniera invisibile registrabile 3D con serratura magnetica**

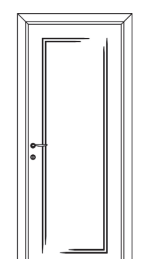
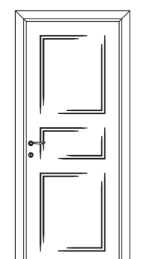
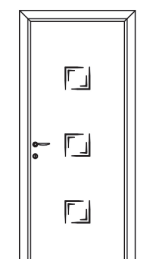
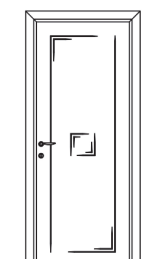
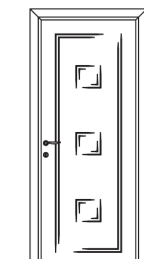
Supplemento € 130,00



# Collezione SEGNO

Modelli	301	302	303	304	305
Eventuali specifiche e note →	(1)-(2)	(1)		(1)-(2)	(2)
					
finiture	€uro	€uro	€uro	€uro	€uro
Laccato RAL 1013 - 9001 - 9003 - 9010	710,00	710,00	710,00	750,00	710,00
Laccato RAL colori chiari	810,00	810,00	810,00	850,00	810,00
Laccato RAL colori scuri	860,00	860,00	860,00	900,00	860,00

Modelli	306	307	308	309	310
Eventuali specifiche e note →	(2)	(2)	(2)	(1)-(2)	(2)
					
finiture	€uro	€uro	€uro	€uro	€uro
Laccato RAL 1013 - 9001 - 9003 - 9010	710,00	710,00	710,00	750,00	710,00
Laccato RAL colori chiari	810,00	810,00	810,00	850,00	810,00
Laccato RAL colori scuri	860,00	860,00	860,00	900,00	860,00

Modelli	311	312	313	314	315
Eventuali specifiche e note →	(2)	(2)		(2)	(2)
					
finiture	€uro	€uro	€uro	€uro	€uro
Laccato RAL 1013 - 9001 - 9003 - 9010	710,00	710,00	710,00	750,00	750,00
Laccato RAL colori chiari	810,00	810,00	810,00	850,00	850,00
Laccato RAL colori scuri	860,00	860,00	860,00	900,00	900,00

Note per modelli dove indicate:

(1) la maniglia segue il disegno della porta

(2) sconsigliate con altezze diverse tra loro

(3) non realizzabile 1/3-2/3. In alternativa è fattibile la tipologia rototraslante

(4) non realizzabile a libro. In alternativa è fattibile la tipologia rototraslante

(5) vetro ad infilare dall'alto (senza fermavetro)

# STILE

# Collezione STILE

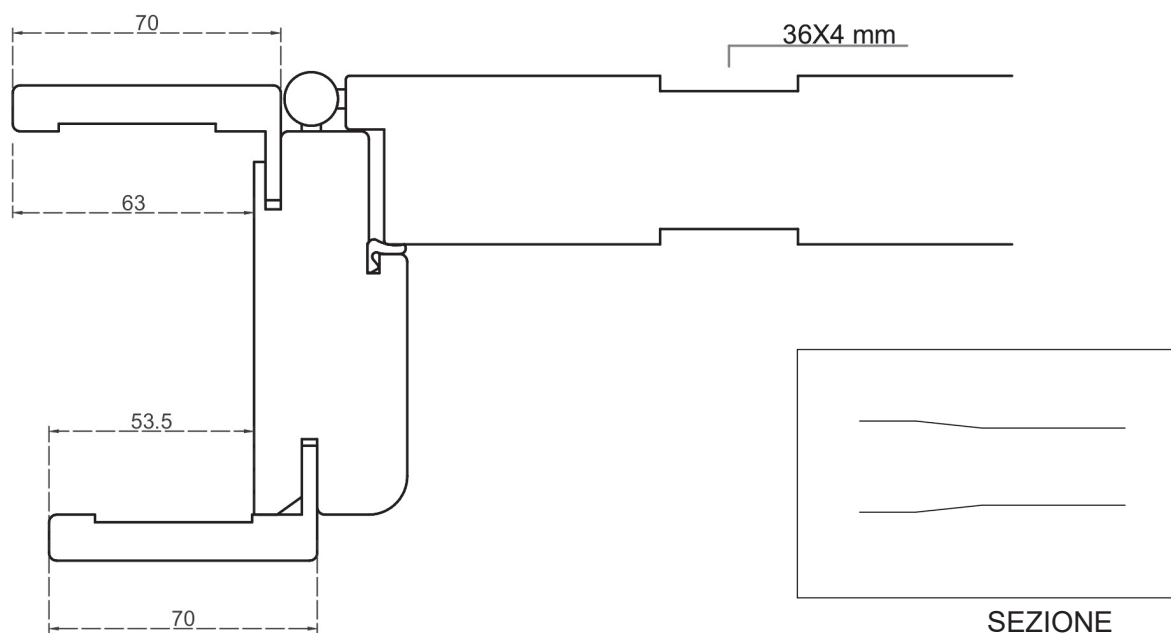
## Giochi di luce

Il tema delle incisioni trova nella Collezione STILE la sua massima espressione decorativa. La finitura laccata della porta tamburata con imbotte in listellare si anima nel gioco di luci ed ombre generate dalla sofisticata lavorazione superficiale. Eleganza e innovazione si incontrano per regalare una porta di elevato valore estetico e funzionale, nata per arredare con gusto gli ambienti dell'abitare contemporaneo.

**OTC**  
**DOORS**  
INDUSTRIA PORTE



## Sezione standard imbotte Raggio 10



### Pannello

Spessore mm.44, realizzato in tamburato con anima a nido d'ape, con mdf esterno da mm.8, montanti in legno massello bordati in melaminico.

### Imbotte "CURVA" raggio 10

Spessore mm.40x100 (115 con coprifili telescopici), in listellare impiallacciato, completo di guarnizione di battuta antirumore.

### Coprifili

Coprifili telescopici piani sezione mm. 70x10 o 12 realizzati in multistrato impiallacciato.

### Ferramenta

Nr. 3 cerniere tipo anuba diametro mm.14 con cappucci coprianuba bombati in alluminio  
Serratura Mediana Evolution tipo Patent con scrocco in nylon anti-rumore  
Finitura standard ferramenta: ottone lucido o cromo satinato (\*\*optional, cromo lucido o bronzo)

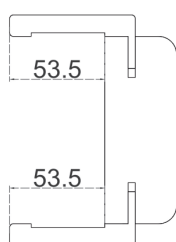
### Verniciatura

Con vernici laccate opache

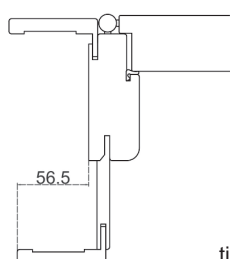
### Misure standard

Luce netta mm.600/700/800x2100, spessore muro mm.100

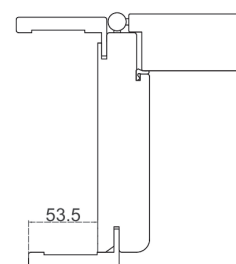
### sezione vano passaggio



### sezione prolungamento imbotte



tipo A



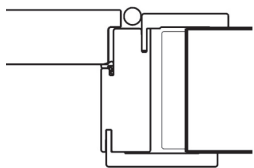
tipo B

\*\* vedere finitura ferramenta per scorrevoli, porte a libro, ecc. a pag. 86

ATTENZIONE: I.T.P. S.r.l. si riserva il diritto di apportare senza preavviso modifiche tecnico/costruttive atte al miglioramento del prodotto

## SUPPLEMENTI

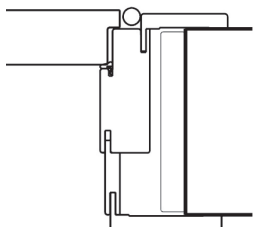
### IMBOTTE RAGGIO 2 CERNIERA ANUBA



Coprifili piani telescopici sezione mm 90x10 o 12 realizzati in multistrato rivestiti

**imbotte PLANA RAGGIO 2 solo spessore mm.100 (mm.120 con coprifili telescopici)**

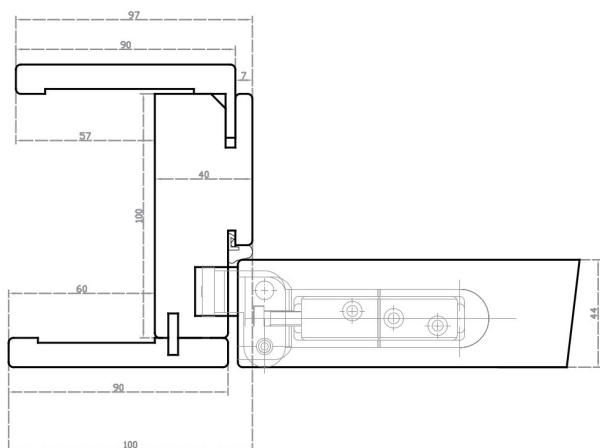
**cerniera anuba con serratura mediana evolution con scrocco in nylon**



Coprifili piani telescopici lato interno sez.mm 70x10 o 12 realizzati in multistrato rivestiti

Supplemento € 30,00

### IMBOTTE RAGGIO 2 CERNIERA A BILICO

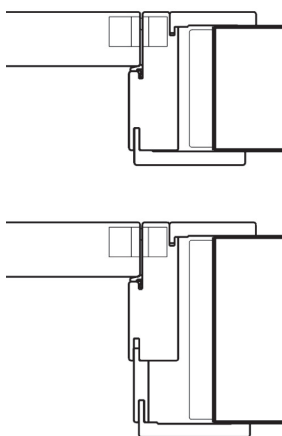
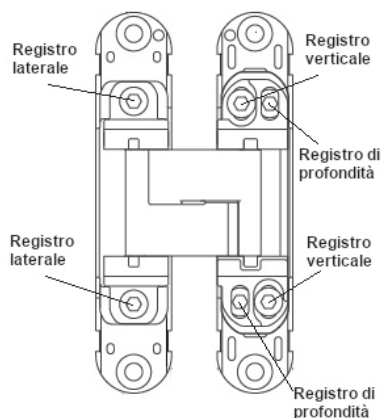


**imbotte RAGGIO 2 con coprifili 90x10 o 12 lato esterno e 90x12 lato interno**

**cerniera a bilico registrabile, completamente scomparsa con cover di copertura serratura magnetica tipo patent**

Supplemento € 130,00

### IMBOTTE RAGGIO 2 CERNIERA A SCOMPARSA



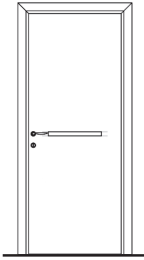
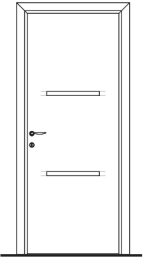
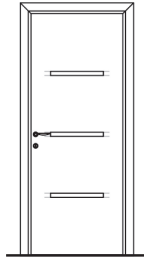
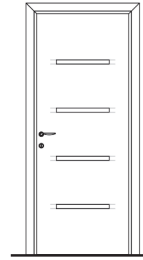
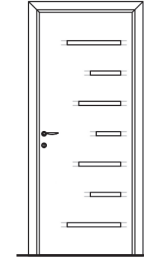
**imbotte RAGGIO 2 con coprifili 90x10 o 12 lato esterno e 70x10 o 12 lato interno**

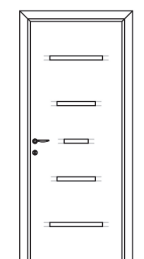
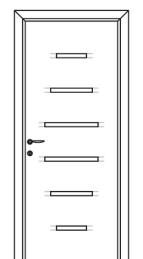
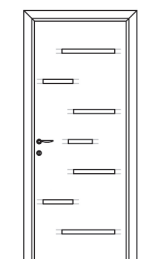
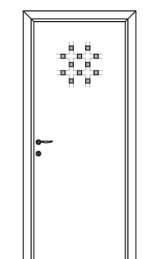
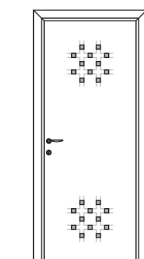
**cerniera invisibile registrabile 3D con serratura magnetica**

Supplemento € 130,00



## Collezione STILE

Modelli	351	352	353	354	355
Eventuali specifiche e note →		(2)	(2)	(2)	(1)-(2)
					
finiture	€uro	€uro	€uro	€uro	€uro
Laccato RAL 1013 - 9001 - 9003 - 9010	720,00	750,00	750,00	780,00	780,00
Laccato RAL colori chiari	820,00	850,00	850,00	880,00	880,00
Laccato RAL colori scuri	870,00	900,00	900,00	930,00	930,00

Modelli	356	357	358	359	360
Eventuali specifiche e note →	(2)	(2)	(1)-(2)		
					
finiture	€uro	€uro	€uro	€uro	€uro
Laccato RAL 1013 - 9001 - 9003 - 9010	780,00	780,00	780,00	780,00	780,00
Laccato RAL colori chiari	880,00	880,00	880,00	880,00	880,00
Laccato RAL colori scuri	930,00	930,00	930,00	930,00	930,00

Note per modelli dove indicate:

(1) la maniglia segue il disegno della porta

(2) sconsigliate con altezze diverse tra loro

(3) non realizzabile 1/3-2/3. In alternativa è fattibile la tipologia rototraslante

(4) non realizzabile a libro. In alternativa è fattibile la tipologia rototraslante

(5) vetro ad infilare dall'alto (senza fermavetro)

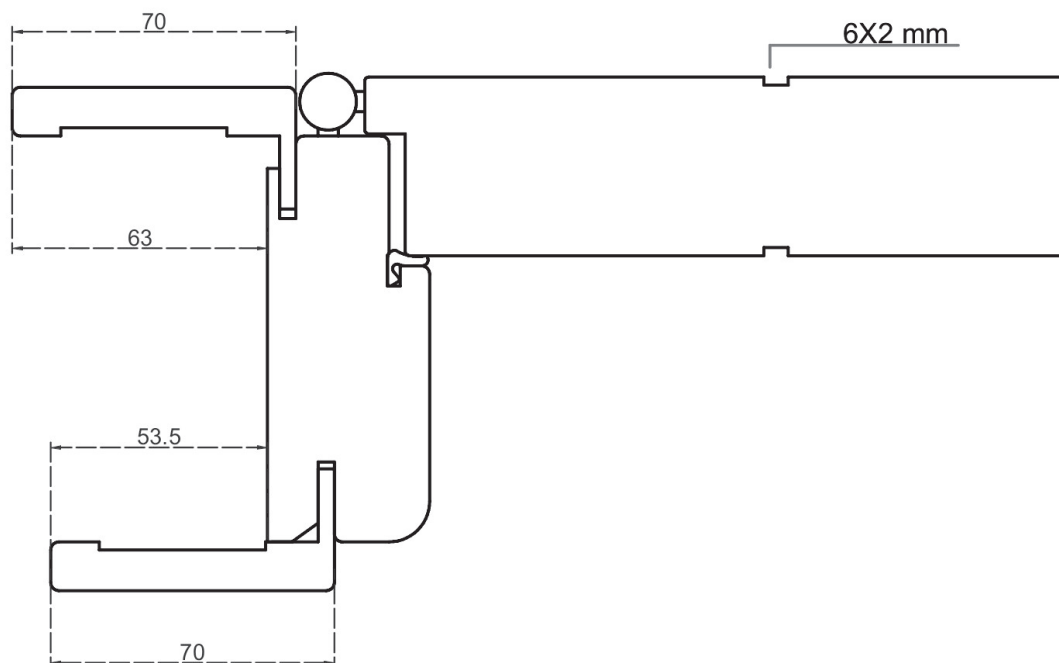


# Collezione Butterfly

Il design elegante e raffinato incontra la tecnologia.  
La struttura in legno listellare dell'imbotte e l'anta tamburata  
conferiscono alla linea BUTTERFLY elevate prestazioni  
costruttive che insieme al design delle incisioni e alla texture  
delle laccature fanno di questa linea un oggetto prezioso e funzionale.

**OTC**  
**DOORS**  
INDUSTRIA PORTE

## Sezione standard imbotte Raggio 10



### Pannello

Spessore mm.44, realizzato in tamburato con anima a nido d'ape, con mdf esterno da mm.5, montanti in legno massello bordati in melaminico.

### Imbotte "CURVA" raggio 10

Spessore mm.40x100 (115 con coprifili telescopici), in listellare impiallacciato, completo di guarnizione di battuta antirumore.

### Coprifili

Coprifili telescopici piani sezione mm. 70x10 o 12 realizzati in multistrato impiallacciato.

### Ferramenta

Nr. 3 cerniere tipo anuba diametro mm.14 con cappucci coprianuba bombati in alluminio  
Serratura Mediana Evolution tipo Patent con scrocco in nylon anti-rumore  
Finitura standard ferramenta: ottone lucido o cromo satinato (\*\*optional, cromo lucido o bronzo)

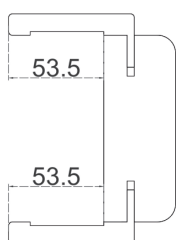
### Verniciatura

Con vernici laccate opache

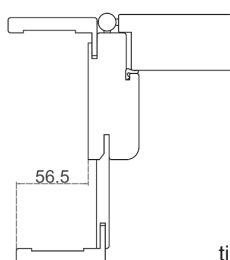
### Misure standard

Luce netta mm.600/700/800x2100, spessore muro mm.100

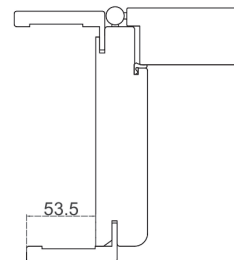
### sezione vano passaggio



### sezione prolungamento imbotte



tipo A



tipo B

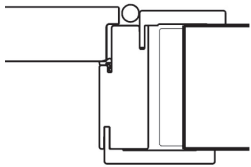
\*\* vedere finitura ferramenta per scorrevoli, porte a libro, ecc. a pag. 86

ATTENZIONE: I.T.P. S.r.l. si riserva il diritto di apportare senza preavviso modifiche tecnico/costruttive atte al miglioramento del prodotto



## SUPPLEMENTI

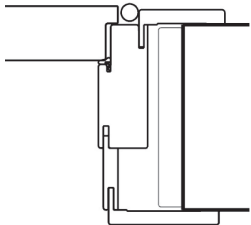
### IMBOTTE RAGGIO 2 CERNIERA ANUBA



Coprifili piani telescopici sezione mm 90x10 o 12 realizzati in multistrato rivestiti

**imbotte PLANA RAGGIO 2 solo spessore mm.100 (mm.120 con coprifili telescopici)**

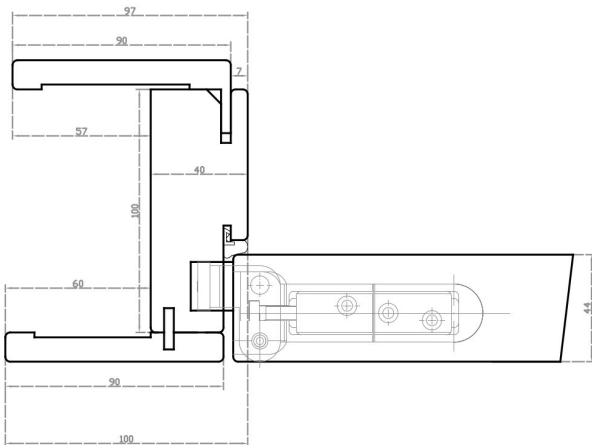
**cerniera anuba con serratura mediana evolution con scrocco in nylon**



Coprifili piani telescopici lato interno sez.mm 70x10 o 12 realizzati in multistrato rivestiti

Supplemento € 30,00

### IMBOTTE RAGGIO 2 CERNIERA A BILICO

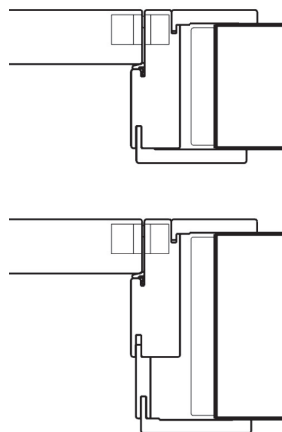
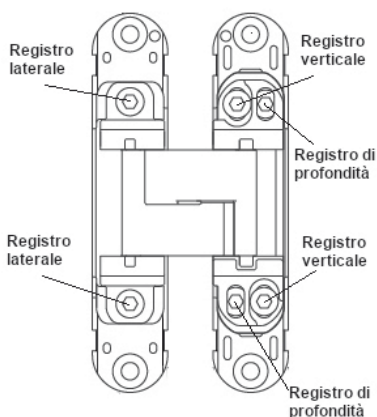


**imbotte RAGGIO 2 con coprifili 90x10 o 12 lato esterno e 90x12 lato interno**

**cerniera a bilico registrabile, completamente a scomparsa con cover di copertura serratura magnetica tipo patent**

Supplemento € 130,00

### IMBOTTE RAGGIO 2 CERNIERA A SCOMPARSA



**imbotte RAGGIO 2 con coprifili 90x10 o 12 lato esterno e 70x10 o 12 lato interno**

**cerniera invisibile registrabile 3D con serratura magnetica**

Supplemento € 130,00



# Collezione Butterfly

Modelli

N01

N02

N03

N04

N05

Eventuali specifiche e note →

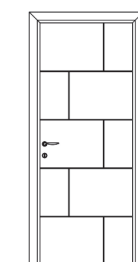
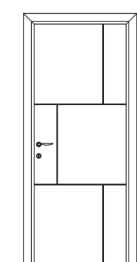
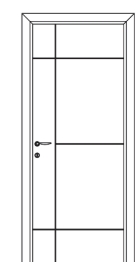
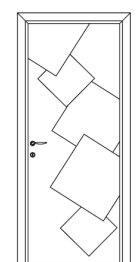
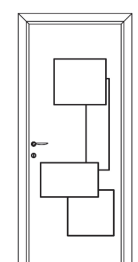
(1)-(2)

(1)-(2)

(1)-(2)

(1)-(2)

(1)-(2)



finiture	€uro	€uro	€uro	€uro	€uro
Laccato RAL 1013 - 9001 - 9003 - 9010	650,00	650,00	650,00	650,00	650,00
Laccato RAL colori chiari	750,00	750,00	750,00	750,00	750,00
Laccato RAL colori scuri	800,00	800,00	800,00	800,00	800,00

Modelli

N06

N07

N08

N09

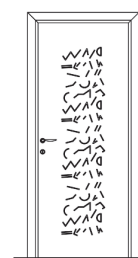
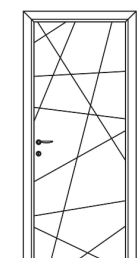
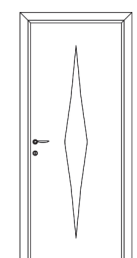
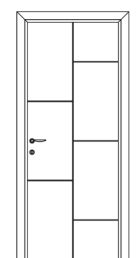
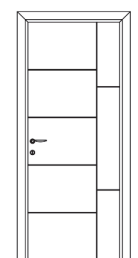
N10

Eventuali specifiche e note →

(1)-(2)

(1)-(2)

(1)



finiture	€uro	€uro	€uro	€uro	€uro
Laccato RAL 1013 - 9001 - 9003 - 9010	650,00	650,00	650,00	650,00	730,00
Laccato RAL colori chiari	750,00	750,00	750,00	750,00	830,00
Laccato RAL colori scuri	800,00	800,00	800,00	800,00	880,00

Note per modelli dove indicate:

(1) la maniglia segue il disegno della porta

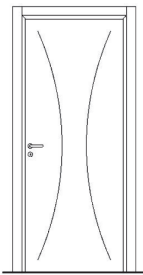
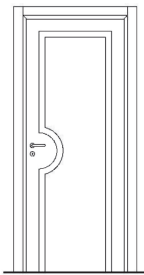
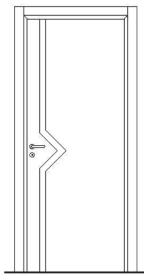
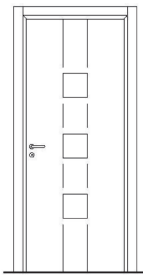
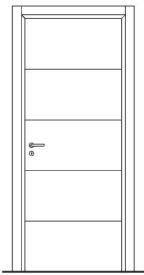
(2) sconsigliate con altezze diverse tra loro

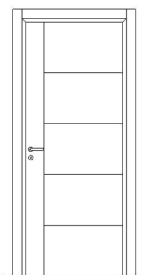
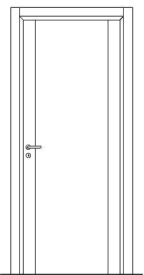


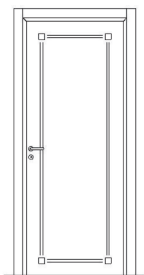
(3) non realizzabile 1/3-2/3. In alternativa è fattibile la tipologia rototraslante

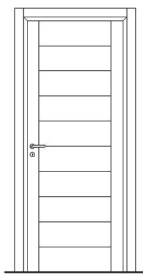
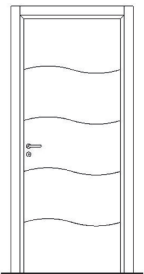
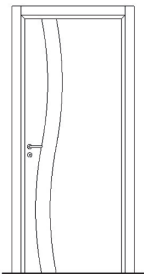
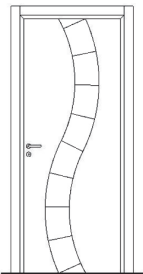

(4) non realizzabile a libro. In alternativa è fattibile la tipologia rototraslante

(5) vetro ad infilare dall'alto (senza fermavetro)

# Collezione Butterfly

Modelli	601	606	609	615	617
Eventuali specifiche e note →		(1)-(2)	(1)		(2)
					
finiture	€uro	€uro	€uro	€uro	€uro
Laccato RAL 1013 - 9001 - 9003 - 9010	650,00	650,00	650,00	650,00	650,00
Laccato RAL colori chiari	750,00	750,00	750,00	750,00	750,00
Laccato RAL colori scuri	800,00	800,00	800,00	800,00	800,00

Modelli	618	620	627	628	641
Eventuali specifiche e note →	(1)-(2)		(1)-(2)	(2)	
					
finiture	€uro	€uro	€uro	€uro	€uro
Laccato RAL 1013 - 9001 - 9003 - 9010	650,00	650,00	690,00	690,00	650,00
Laccato RAL colori chiari	750,00	750,00	790,00	790,00	750,00
Laccato RAL colori scuri	800,00	800,00	840,00	840,00	800,00

Modelli	655	657	659	660	663
Eventuali specifiche e note →	(2)	(2)	(1)	(1)	
					
finiture	€uro	€uro	€uro	€uro	€uro
Laccato RAL 1013 - 9001 - 9003 - 9010	690,00	650,00	650,00	650,00	650,00
Laccato RAL colori chiari	790,00	750,00	750,00	750,00	750,00
Laccato RAL colori scuri	840,00	800,00	800,00	800,00	800,00

Note per modelli dove indicate:

(1) la maniglia segue il disegno della porta

(2) sconsigliate con altezze diverse tra loro

(3) non realizzabile 1/3-2/3. In alternativa è fattibile la tipologia rototraslante

(4) non realizzabile a libro. In alternativa è fattibile la tipologia rototraslante

(5) vetro ad infilare dall'alto (senza fermavetro)

# Collezione Butterfly

## Modelli

680

681

682

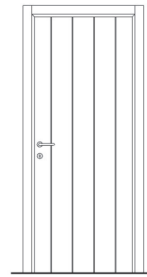
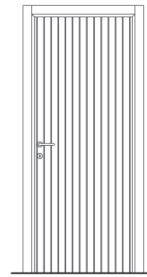
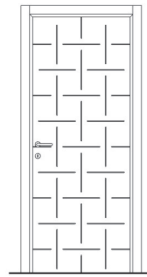
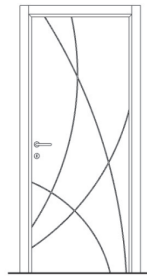
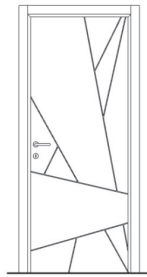
683

684

Eventuali specifiche e note →

(1)

(1)



finiture	€uro	€uro	€uro	€uro	€uro
Laccato RAL 1013 - 9001 - 9003 - 9010	650,00	650,00	690,00	690,00	650,00
Laccato RAL colori chiari	750,00	750,00	790,00	790,00	750,00
Laccato RAL colori scuri	800,00	800,00	840,00	840,00	800,00

## Modelli

685

686

687

688

689

Eventuali specifiche e note →

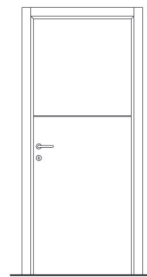
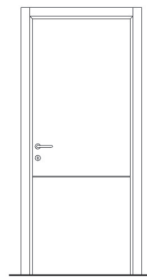
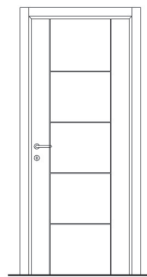
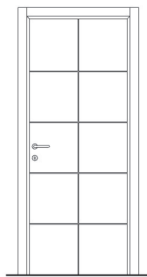

(2)

(2)

(2)

(2)

(2)



finiture	€uro	€uro	€uro	€uro	€uro
Laccato RAL 1013 - 9001 - 9003 - 9010	650,00	650,00	650,00	650,00	650,00
Laccato RAL colori chiari	750,00	750,00	750,00	750,00	750,00
Laccato RAL colori scuri	800,00	800,00	800,00	800,00	800,00

## Modelli

690

691

692

693

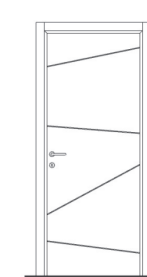
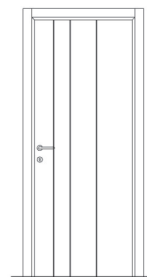
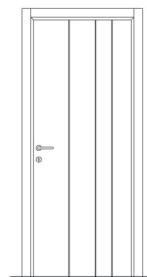
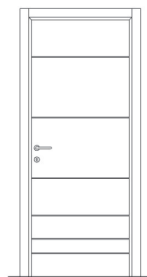
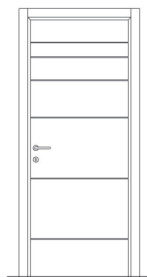
695

Eventuali specifiche e note →

(2)

(2)

(1)-(2)



finiture	€uro	€uro	€uro	€uro	€uro
Laccato RAL 1013 - 9001 - 9003 - 9010	650,00	650,00	650,00	650,00	650,00
Laccato RAL colori chiari	750,00	750,00	750,00	750,00	750,00
Laccato RAL colori scuri	800,00	800,00	800,00	800,00	800,00

Note per modelli dove indicate:

(1) la maniglia segue il disegno della porta

(2) sconsigliate con altezze diverse tra loro

(3) non realizzabile 1/3-2/3. In alternativa è fattibile la tipologia rototraslante

(4) non realizzabile a libro. In alternativa è fattibile la tipologia rototraslante

(5) vetro ad infilare dall'alto (senza fermavetro)

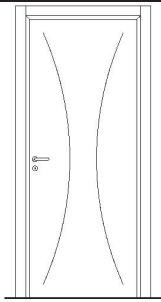
# Collezione Butterfly

Modelli

Decò

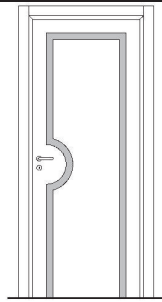
## Modelli collezione Butterfly - serie LIN realizzabili con finiture speciali DECO'

601



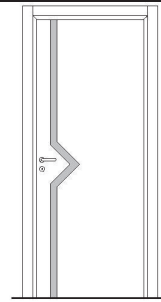
è possibile realizzare solo la finitura i1

606



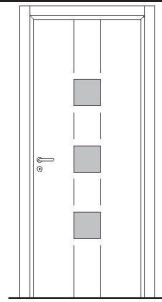
è possibile realizzare tutte le finiture DECO' in grigio la zona sovracolore (solo per finiture i2 - i3 - i4)

609



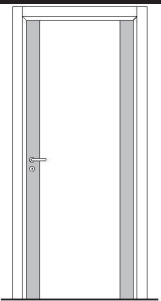
è possibile realizzare tutte le finiture DECO' in grigio la zona sovracolore (solo per finiture i2 - i3 - i4)

615



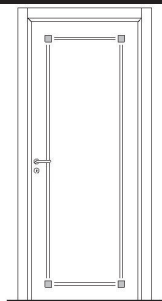
è possibile realizzare tutte le finiture DECO' in grigio la zona sovracolore (solo per finiture i2 - i3 - i4)

620



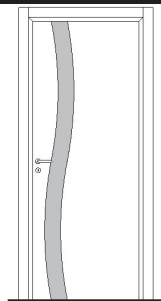
è possibile realizzare tutte le finiture DECO' in grigio la zona sovracolore (solo per finiture i2 - i3 - i4)

641



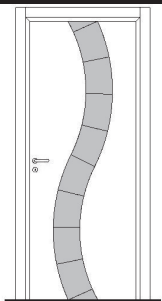
è possibile realizzare tutte le finiture DECO' in grigio la zona sovracolore (solo per finiture i2 - i3 - i4)

659



è possibile realizzare tutte le finiture DECO' in grigio la zona sovracolore (solo per finiture i2 - i3 - i4)

660



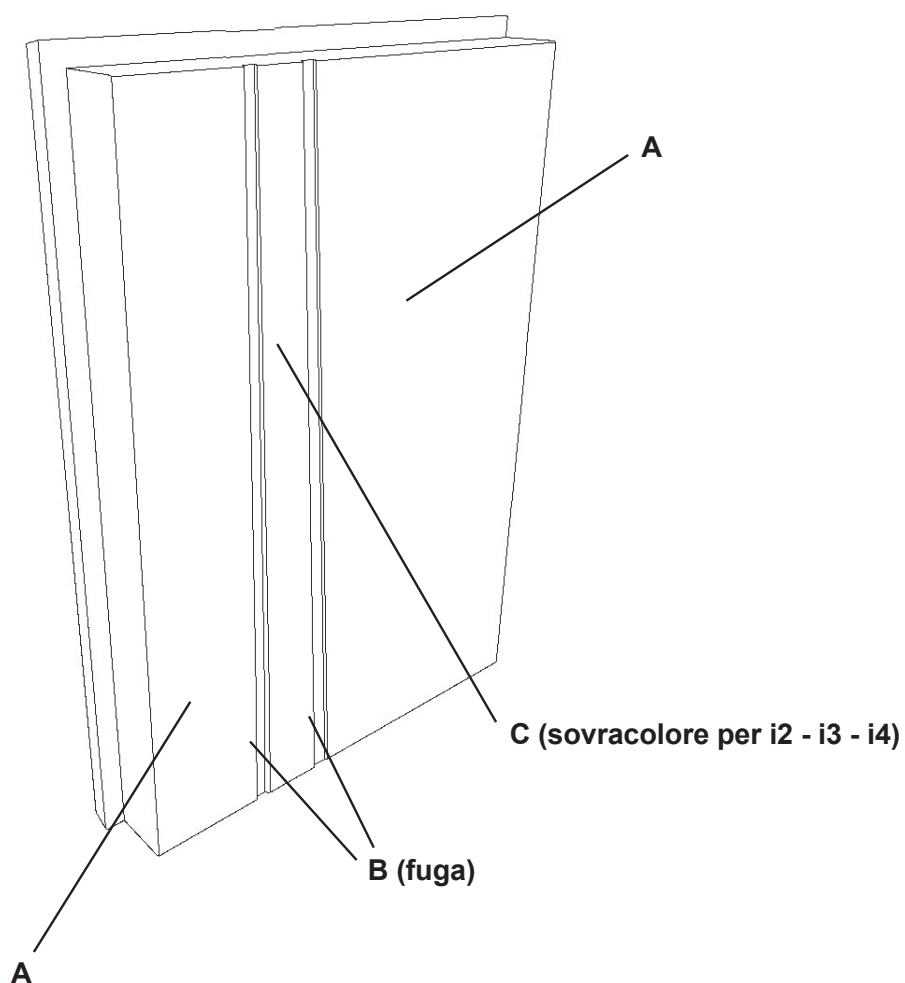
è possibile realizzare tutte le finiture DECO' in grigio la zona sovracolore (solo per finiture i2 - i3 - i4)

## Supplementi finiture speciali DECO'

Il supplemento deve essere calcolato in aggiunta alla finitura laccato bianco

Codice	Finitura pannello			Finitura imbotte	Finitura coprifili	Euro
	A	B	C			
<b>i1</b>	patinato	fuga grigia	patinato	patinato	patinato	550,00
<b>i2</b>	tamponato	tamponato	sovracolori tamponato rosa	tamponato	sovracolori tamponato rosa	550,00
<b>i3</b>	tamponato	tamponato	sovracolori tamponato beige	tamponato	sovracolori tamponato beige	550,00
<b>i4</b>	patinato	patinato	sovracolori patinato beige	patinato	sovracolori patinato beige	550,00

### scheda tecnica finiture DECO'



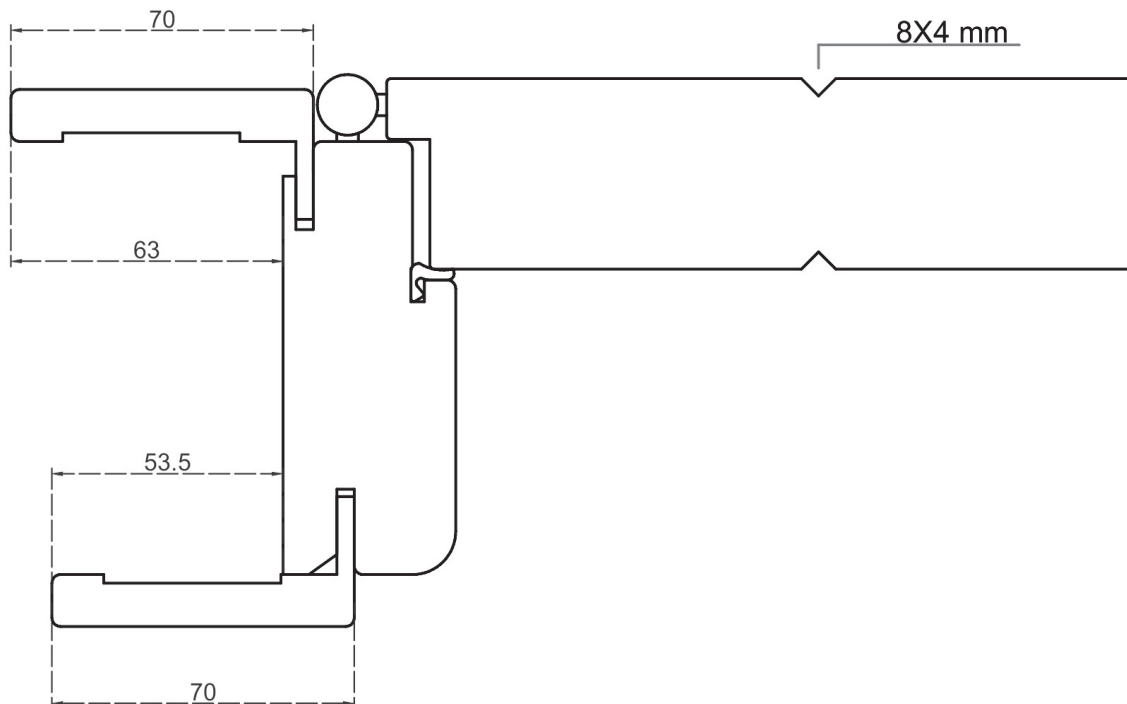


# Collezione Butterfly V

Il design elegante e raffinato incontra la tecnologia.  
La struttura in legno listellare dell'imbotte e l'anta tamburata  
conferiscono alla linea BUTTERFLY elevate prestazioni  
costruttive che insieme al design delle incisioni e alla texture  
delle laccature fanno di questa linea un oggetto prezioso e funzionale.

**OTC**  
**DOORS**  
INDUSTRIA PORTE

## Sezione standard imbotte Raggio 10



### Pannello

Spessore mm.44, realizzato in tamburato con anima a nido d'ape, con mdf esterno da mm.8, montanti in legno massello bordati in melaminico.

### Imbotte "CURVA" raggio 10

Spessore mm.40x100 (115 con coprifili telescopici), in listellare impiallacciato, completo di guarnizione di battuta antirumore.

### Coprifili

Coprifili telescopici piani sezione mm. 70x10 o 12 realizzati in multistrato impiallacciato.

### Ferramenta

Nr. 3 cerniere tipo anuba diametro mm.14 con cappucci coprianuba bombati in alluminio  
Serratura Mediana Evolution tipo Patent con scrocco in nylon anti-rumore  
Finitura standard ferramenta: ottone lucido o cromo satinato (\*\*optional, cromo lucido o bronzo)

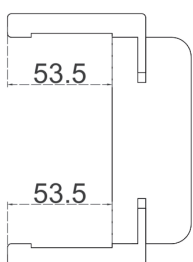
### Verniciatura

Con vernici laccate opache

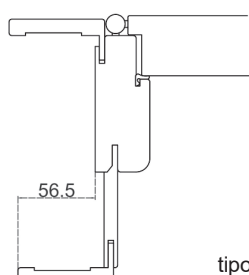
### Misure standard

Luce netta mm.600/700/800x2100, spessore muro mm.100

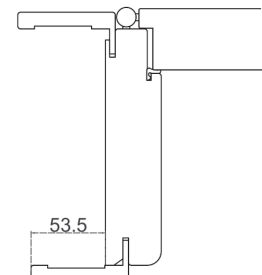
### sezione vano passaggio



### sezione prolungamento imbotte



tipo A



tipo B

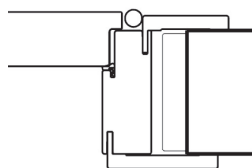
\*\* vedere finitura ferramenta per scorrevoli, porte a libro, ecc. a pag. 86

ATTENZIONE: I.T.P. S.r.l. si riserva il diritto di apportare senza preavviso modifiche tecnico/costruttive atte al miglioramento del prodotto



## SUPPLEMENTI

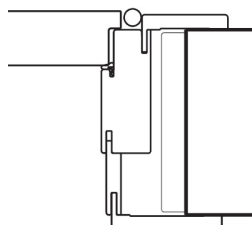
### IMBOTTE RAGGIO 2 CERNIERA ANUBA



Coprifili piani telescopici sezione mm 90x10 o 12 realizzati in multistrato rivestiti

**imbotte PLANA RAGGIO 2 solo spessore mm.100 (mm.120 con coprifili telescopici)**

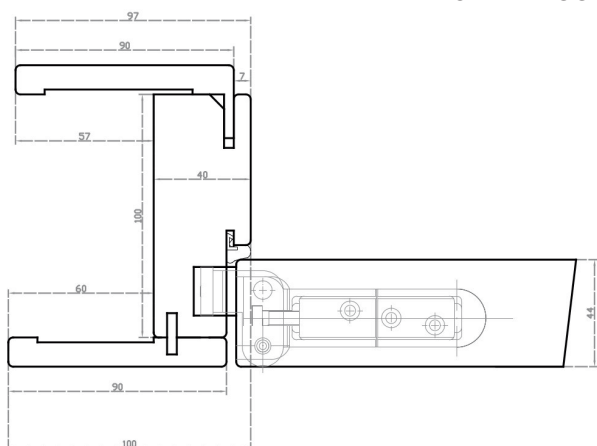
**cerniera anuba con serratura mediana evolution con scrocco in nylon**



Coprifili piani telescopici lato interno sez.mm 70x10 o 12 realizzati in multistrato rivestiti

Supplemento € 30,00

### IMBOTTE RAGGIO 2 CERNIERA A BILICO

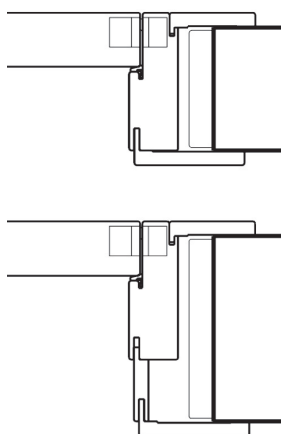
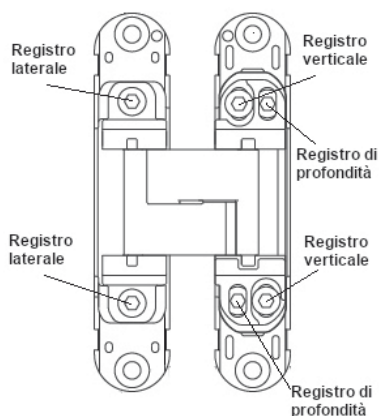


**imbotte RAGGIO 2 con coprifili 90x10 o 12 lato esterno e 90x12 lato interno**

**cerniera a bilico registrabile, completamente a scomparsa con cover di copertura serratura magnetica tipo patent**

Supplemento € 130,00

### IMBOTTE RAGGIO 2 CERNIERA A SCOMPARSA



**imbotte RAGGIO 2 con coprifili 90x10 o 12 lato esterno e 70x10 o 12 lato interno**

**cerniera invisibile registrabile 3D con serratura magnetica**

Supplemento € 130,00



# Collezione Butterfly V

## Modelli

V01

V02

V03

V04

V05

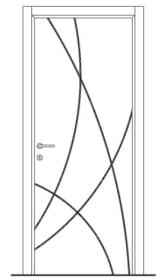
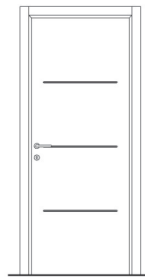
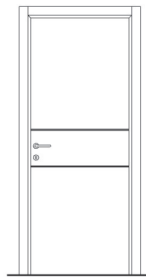
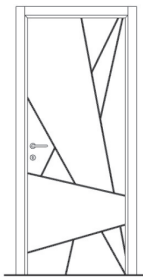
Eventuali specifiche e note →

(1)

(2)

(2)

(1)-(2)



finiture	€uro	€uro	€uro	€uro	€uro
Laccato RAL 1013 - 9001 - 9003 - 9010	690,00	690,00	690,00	690,00	690,00
Laccato RAL colori chiari	790,00	790,00	790,00	790,00	790,00
Laccato RAL colori scuri	840,00	840,00	840,00	840,00	840,00

## Modelli

V06

V07

V08

V09

V10

Eventuali specifiche e note →

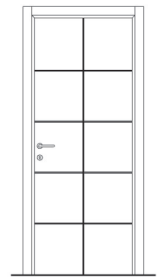
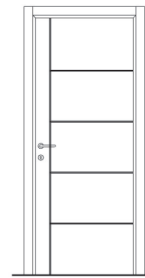
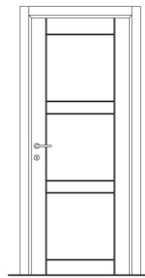
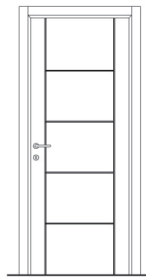
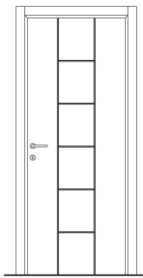
(1)

(2)

(2)

(1)-(2)

(2)



finiture	€uro	€uro	€uro	€uro	€uro
Laccato RAL 1013 - 9001 - 9003 - 9010	690,00	690,00	690,00	690,00	690,00
Laccato RAL colori chiari	790,00	790,00	790,00	790,00	790,00
Laccato RAL colori scuri	840,00	840,00	840,00	840,00	840,00

Note per modelli dove indicate:

(1) la maniglia segue il disegno della porta

(2) sconsigliate con altezze diverse tra loro

(3) non realizzabile 1/3-2/3. In alternativa è fattibile la tipologia rototraslante

(4) non realizzabile a libro. In alternativa è fattibile la tipologia rototraslante

(5) vetro ad infilare dall'alto (senza fermavetro)

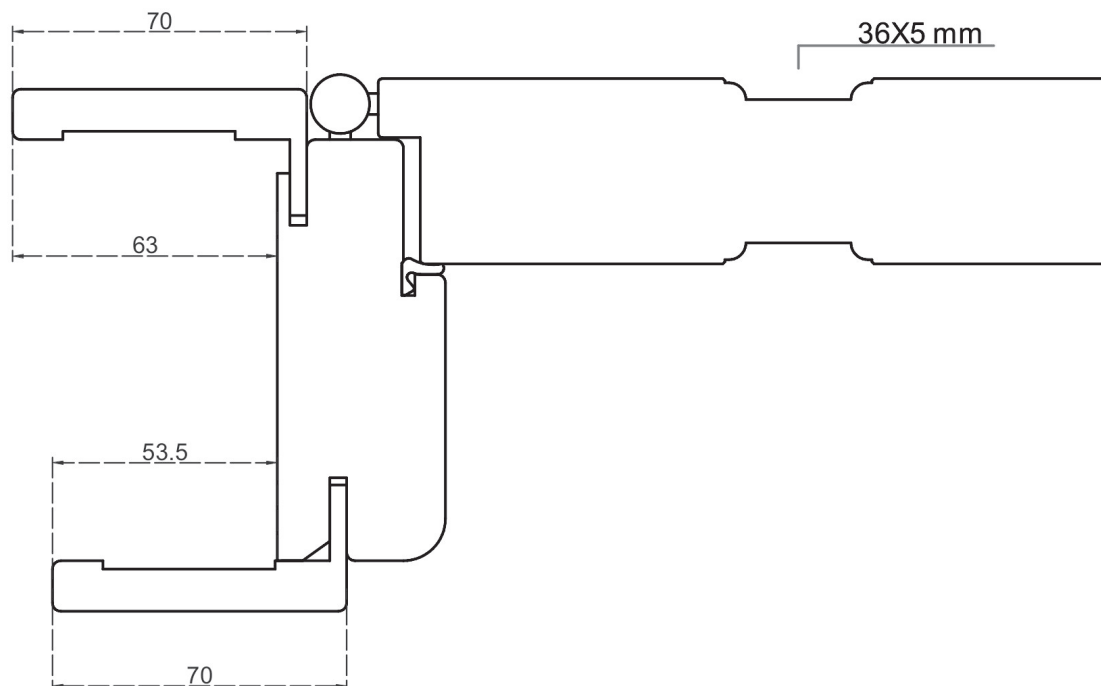


# Collezione Tosca

Il classico e il moderno si incontrano per un design contemporaneo e ricercato.  
Le linee realizzate con incisione di alta precisione definiscono un nuovo  
modo di disegnare la porta, essenziale e decorativo al tempo stesso.  
TOSCA è la porta ideale per piccoli e grandi progetti.



## Sezione standard imbotte Raggio 10



### Pannello

Spessore mm.44, realizzato in tamburato con anima a nido d'ape, con mdf esterno da mm.8, montanti in legno massello bordati in melaminico.  
Per i modelli a vetro: predisposizione canale mm.6 (vetro escluso)

### Imbotte "CURVA" raggio 10

Spessore mm.40x100 (115 con coprifili telescopici), in listellare impiallacciato, completo di guarnizione di battuta antirumore.

### Coprifili

Coprifili telescopici piani sezione mm. 70x10 o 12 realizzati in multistrato impiallacciato.

### Ferramenta

Nr. 3 cerniere tipo anuba diametro mm.14 con cappucci coprianuba bombati in alluminio  
Serratura Mediana Evolution tipo Patent con scrocco in nylon anti-rumore  
Finitura standard ferramenta: ottone lucido o cromo satinato (\*\*optional, cromo lucido o bronzo)

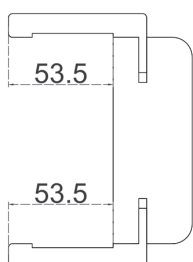
### Verniciatura

Con vernici laccate opache

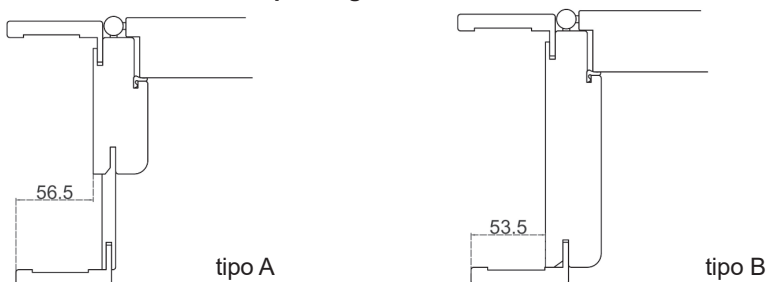
### Misure standard

Luce netta mm.600/700/800x2100, spessore muro mm.100

### sezione vano passaggio



### sezione prolungamento imbotte

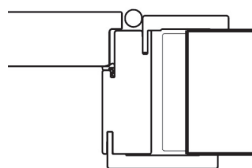


\*\* vedere finitura ferramenta per scorrevoli, porte a libro, ecc. a pag. 86

ATTENZIONE: I.T.P. S.r.l. si riserva il diritto di apportare senza preavviso modifiche tecnico/costruttive atte al miglioramento del prodotto

## SUPPLEMENTI

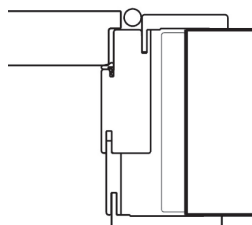
### IMBOTTE RAGGIO 2 CERNIERA ANUBA



Coprifili piani telescopici sezione mm 90x10 o 12 realizzati in multistrato rivestiti

**imbotte PLANA RAGGIO 2 solo spessore mm.100 (mm.120 con coprifili telescopici)**

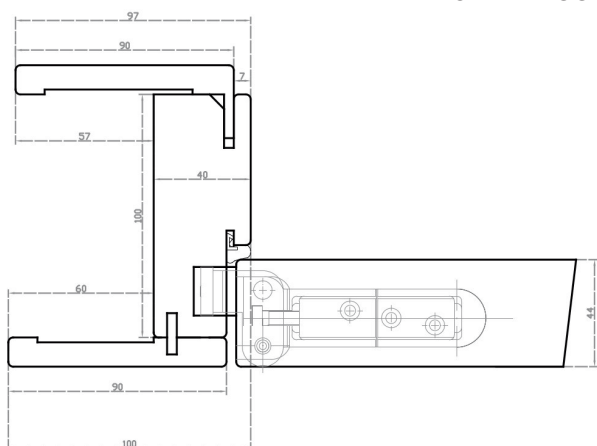
**cerniera anuba con serratura mediana evolution con scrocco in nylon**



Coprifili piani telescopici lato interno sez.mm 70x10 o 12 realizzati in multistrato rivestiti

Supplemento € 30,00

### IMBOTTE RAGGIO 2 CERNIERA A BILICO

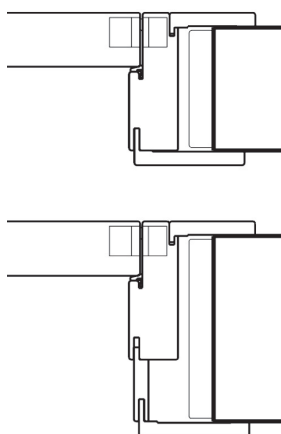
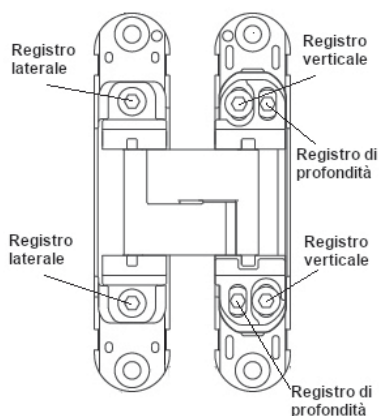


**imbotte RAGGIO 2 con coprifili 90x10 o 12 lato esterno e 90x12 lato interno**

**cerniera a bilico registrabile, completamente a scomparsa con cover di copertura serratura magnetica tipo patent**

Supplemento € 130,00

### IMBOTTE RAGGIO 2 CERNIERA A SCOMPARSA



**imbotte RAGGIO 2 con coprifili 90x10 o 12 lato esterno e 70x10 o 12 lato interno**

**cerniera invisibile registrabile 3D con serratura magnetica**

Supplemento € 130,00



# Collezione Tosca

Modelli

221

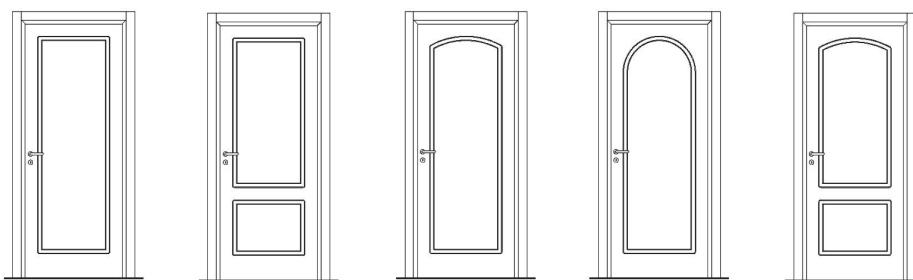
222

223

224

225

Eventuali specifiche e note →



finiture	€uro	€uro	€uro	€uro	€uro
Laccato RAL 1013 - 9001 - 9003 - 9010	680,00	680,00	680,00	680,00	680,00
Laccato RAL colori chiari	780,00	780,00	780,00	780,00	780,00
Laccato RAL colori scuri	830,00	830,00	830,00	830,00	830,00

Modelli

226

227

228

229

230

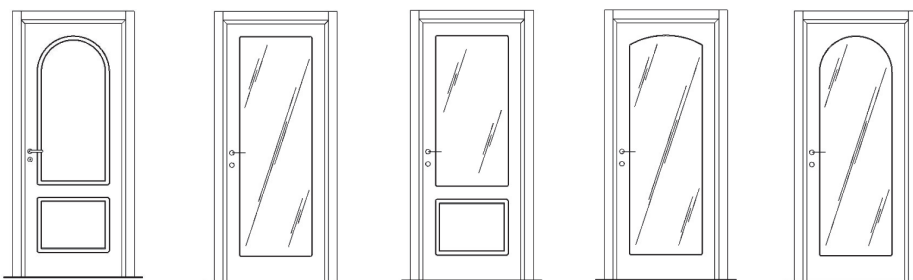
Eventuali specifiche e note →

1 vetro A  
(3)-(4)-(5)

1 vetro B  
(3)-(4)-(5)

1 vetro A  
(3)-(4)-(5)

1 vetro A  
(3)-(4)-(5)



finiture	€uro	€uro	€uro	€uro	€uro
Laccato RAL 1013 - 9001 - 9003 - 9010	680,00	920,00	840,00	960,00	960,00
Laccato RAL colori chiari	780,00	1020,00	940,00	1060,00	1060,00
Laccato RAL colori scuri	830,00	1070,00	990,00	1110,00	1110,00

Modelli

231

232

233

234

235


Eventuali specifiche e note →

1 vetro B  
(3)-(4)-(5)

1 vetro B  
(3)-(4)-(5)

(2)

(2)



finiture	€uro	€uro	€uro	€uro	€uro
Laccato RAL 1013 - 9001 - 9003 - 9010	900,00	900,00	680,00	680,00	680,00
Laccato RAL colori chiari	1000,00	1000,00	780,00	780,00	780,00
Laccato RAL colori scuri	1050,00	1050,00	830,00	830,00	830,00

Note per modelli dove indicate:

(1) la maniglia segue il disegno della porta

(2) sconsigliate con altezze diverse tra loro

(3) non realizzabile 1/3-2/3. In alternativa è fattibile la tipologia rototraslante

(4) non realizzabile a libro. In alternativa è fattibile la tipologia rototraslante

(5) vetro ad infilare dall'alto (senza fermavetro)

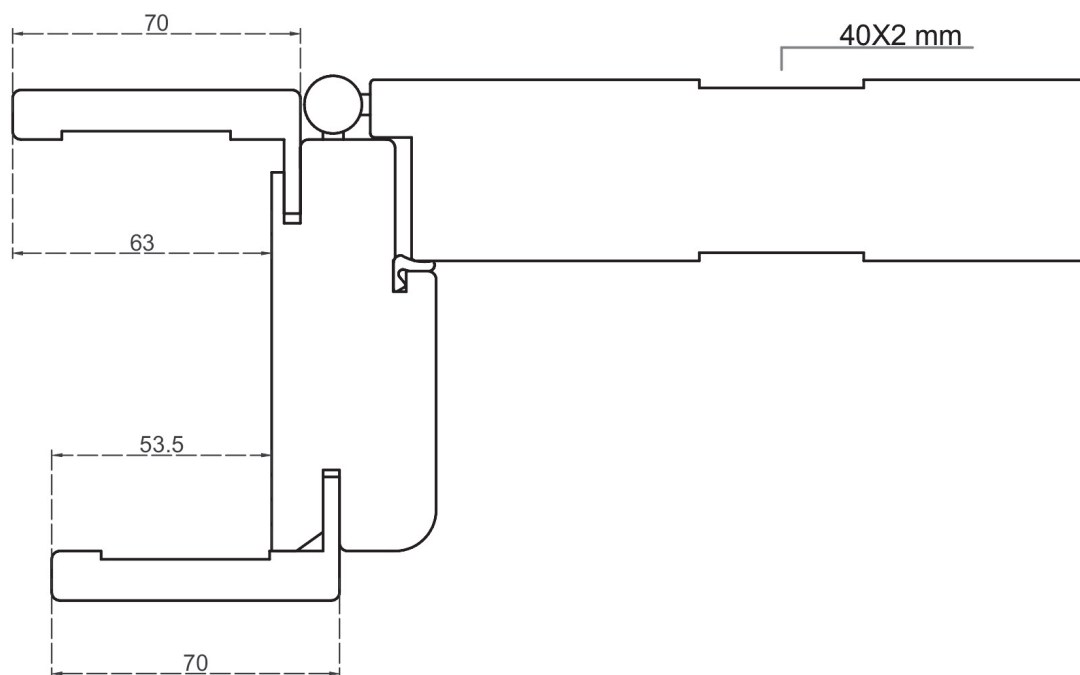


# Collezione Tosca M

Il classico e il moderno si incontrano per un design contemporaneo e ricercato.  
Le linee realizzate con incisione di alta precisione, a base quadrata, definiscono un nuovo  
modo di disegnare la porta, essenziale e decorativo al tempo stesso.  
TOSCA è la porta ideale per piccoli e grandi progetti.



## Sezione standard imbotte Raggio 10



**Pannello** Spessore mm.44, realizzato in tamburato con anima a nido d'ape, con mdf esterno da mm.5, montanti in legno massello bordati in melaminico.

**Imbotte "CURVA" raggio 10** Spessore mm.40x100 (115 con coprifili telescopici), in listellare impiallacciato, completo di guarnizione di battuta antirumore.

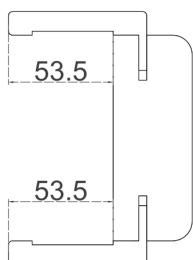
**Coprifili** Coprifili telescopici piani sezione mm. 70x10 o 12 realizzati in multistrato impiallacciato.

**Ferramenta** Nr. 3 cerniere tipo anuba diametro mm.14 con cappucci coprianuba bombati in alluminio  
Serratura Mediana Evolution tipo Patent con scrocco in nylon anti-rumore  
Finitura standard ferramenta: ottone lucido o cromo satinato (\*\*optional, cromo lucido o bronzo)

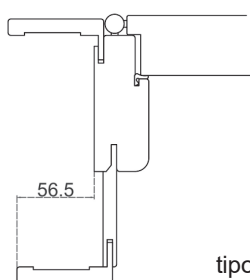
**Verniciatura** Con vernici laccate opache

**Misure standard** Luce netta mm.600/700/800x2100, spessore muro mm.100

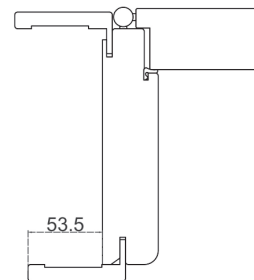
sezione vano passaggio



sezione prolungamento imbotte



tipo A



tipo B

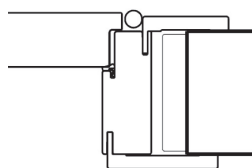
\*\* vedere finitura ferramenta per scorrevoli, porte a libro, ecc. a pag. 86

ATTENZIONE: I.T.P. S.r.l. si riserva il diritto di apportare senza preavviso modifiche tecnico/costruttive atte al miglioramento del prodotto



## SUPPLEMENTI

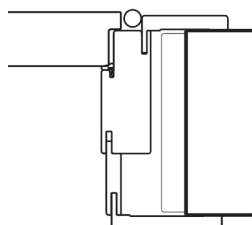
### IMBOTTE RAGGIO 2 CERNIERA ANUBA



Coprifili piani telescopici sezione mm 90x10 o 12 realizzati in multistrato rivestiti

**imbotte PLANA RAGGIO 2 solo spessore mm.100 (mm.120 con coprifili telescopici)**

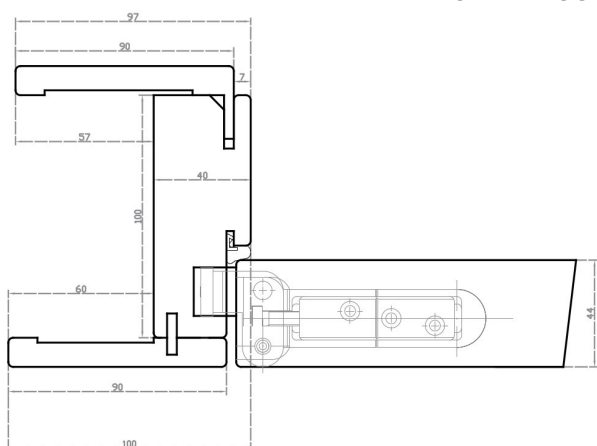
**cerniera anuba con serratura mediana evolution con scrocco in nylon**



Coprifili piani telescopici lato interno sez.mm 70x10 o 12 realizzati in multistrato rivestiti

Supplemento € 30,00

### IMBOTTE RAGGIO 2 CERNIERA A BILICO

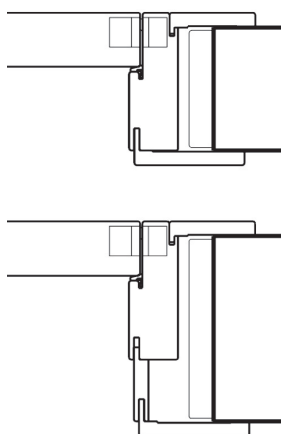
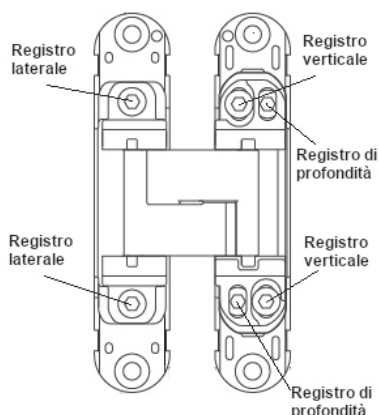


**imbotte RAGGIO 2 con coprifili 90x10 o 12 lato esterno e 90x12 lato interno**

**cerniera a bilico registrabile, completamente a scomparsa con cover di copertura serratura magnetica tipo patent**

Supplemento € 130,00

### IMBOTTE RAGGIO 2 CERNIERA A SCOMPARSA



**imbotte RAGGIO 2 con coprifili 90x10 o 12 lato esterno e 70x10 o 12 lato interno**

**cerniera invisibile registrabile 3D con serratura magnetica**

Supplemento € 130,00



# Collezione Tosca M

Modelli

M01

M02

M03


M04

M05

Eventuali specifiche e note →

(2)

(2)



finiture	€uro	€uro	€uro	€uro	€uro
Laccato RAL 1013 - 9001 - 9003 - 9010	670,00	670,00	670,00	670,00	670,00
Laccato RAL colori chiari	770,00	770,00	770,00	770,00	770,00
Laccato RAL colori scuri	820,00	820,00	820,00	820,00	820,00

Supplemento per Castagno Laccato a poro aperto (venatura verticale) € 430,00

Modelli

M06

M07

M08


M09

M10

Eventuali specifiche e note →

(2)

(2)



finiture	€uro	€uro	€uro	€uro	€uro
Laccato RAL 1013 - 9001 - 9003 - 9010	670,00	670,00	670,00	670,00	670,00
Laccato RAL colori chiari	770,00	770,00	770,00	770,00	770,00
Laccato RAL colori scuri	820,00	820,00	820,00	820,00	820,00

Supplemento per Castagno Laccato a poro aperto (venatura verticale) € 430,00

Modelli

MV1

MV2

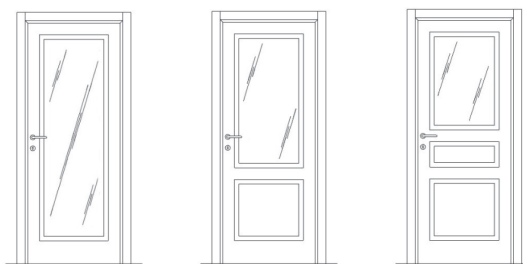
MV3

Eventuali specifiche e note →

1 vetro A  
(3)-(4)-(5)

1 vetro B  
(3)-(4)-(5)

1 vetro D  
(3)-(4)-(5)



finiture	€uro	€uro	€uro
Laccato RAL 1013 - 9001 - 9003 - 9010	900,00	860,00	860,00
Laccato RAL colori chiari	1000,00	960,00	960,00
Laccato RAL colori scuri	1050,00	1010,00	1010,00

Supplemento per Castagno Laccato a poro aperto (venatura verticale) € 430,00

Note per modelli dove indicate:

- (1) la maniglia segue il disegno della porta
- (2) sconsigliate con altezze diverse tra loro
- (3) non realizzabile 1/3-2/3. In alternativa è fattibile la tipologia rototraslante
- (4) non realizzabile a libro. In alternativa è fattibile la tipologia rototraslante
- (5) vetro ad infilare dall'alto (senza fermavetro)

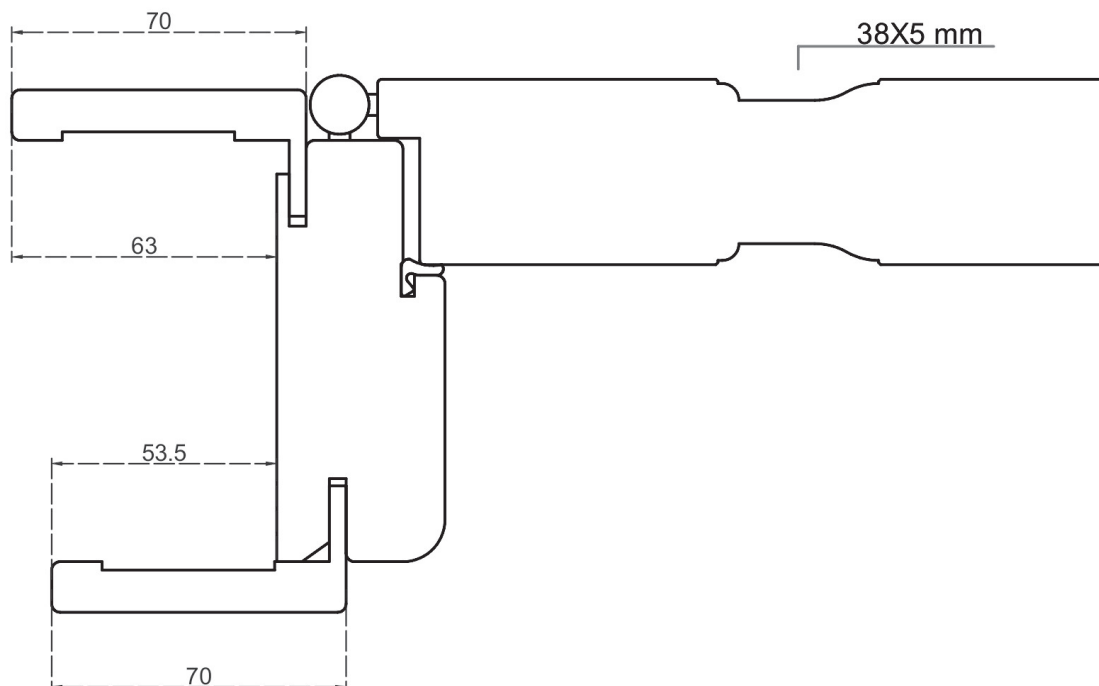


# Collezione Turandot

Le modanature di TURANDOT rievocano un gusto classico sobrio in grado di arricchire sia gli ambienti in stile che quelli più contemporanei. La struttura con imbotte completamente listellare, l'anta tamburata pantografata ad angolo con precisione assoluta, la laccatura di alta qualità: l'anima tecnologica di una porta straordinariamente bella.



## Sezione standard imbotte Raggio 10



### Pannello

Spessore mm.44, realizzato in tamburato con anima a nido d'ape, con mdf esterno da mm.8, montanti in legno massello bordati in melaminico.  
Per i modelli a vetro: predisposizione canale mm.6 (vetro escluso)

### Imbotte "CURVA" raggio 10

Spessore mm.40x100 (115 con coprifili telescopici), in listellare impiallacciato, completo di guarnizione di battuta antirumore.

### Coprifili

Coprifili telescopici piani sezione mm. 70x10 o 12 realizzati in multistrato impiallacciato.

### Ferramenta

Nr. 3 cerniere tipo anuba diametro mm.14 con cappucci coprianuba bombati in alluminio  
Serratura Mediana Evolution tipo Patent con scrocco in nylon anti-rumore  
Finitura standard ferramenta: ottone lucido o cromo satinato (\*\*optional, cromo lucido o bronzo)

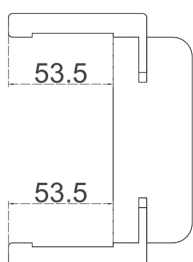
### Verniciatura

Con vernici laccate opache

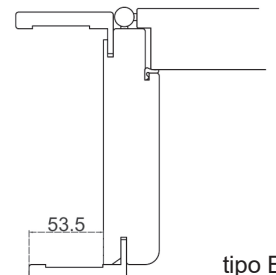
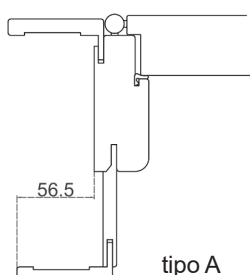
### Misure standard

Luce netta mm.600/700/800x2100, spessore muro mm.100

### sezione vano passaggio



### sezione prolungamento imbotte

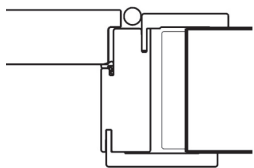


\*\* vedere finitura ferramenta per scorrevoli, porte a libro, ecc. a pag. 86

ATTENZIONE: I.T.P. S.r.l. si riserva il diritto di apportare senza preavviso modifiche tecnico/costruttive atte al miglioramento del prodotto

## SUPPLEMENTI

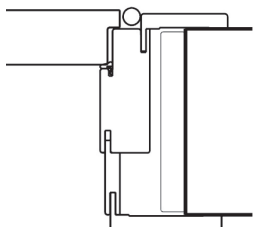
### IMBOTTE RAGGIO 2 CERNIERA ANUBA



Coprifili piani telescopici sezione mm 90x10 o 12 realizzati in multistrato rivestiti

**imbotte PLANA RAGGIO 2 solo spessore mm.100 (mm.120 con coprifili telescopici)**

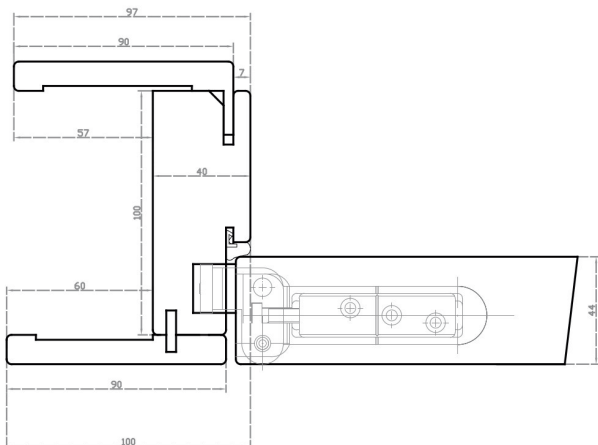
**cerniera anuba con serratura mediana evolution con scrocco in nylon**



Coprifili piani telescopici lato interno sez.mm 70x10 o 12 realizzati in multistrato rivestiti

Supplemento € 30,00

### IMBOTTE RAGGIO 2 CERNIERA A BILICO

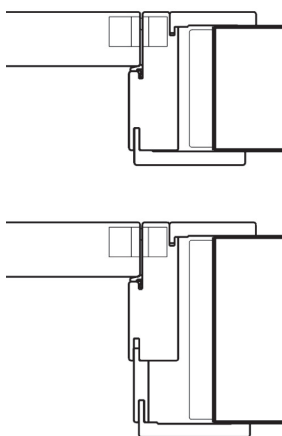
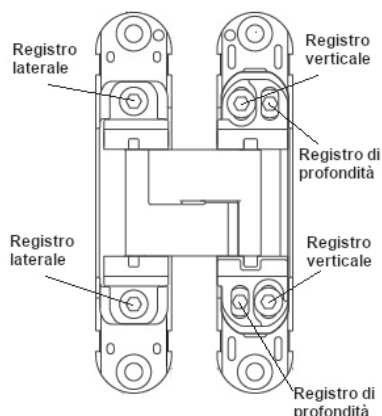


**imbotte RAGGIO 2 con coprifili 90x10 o 12 lato esterno e 90x12 lato interno**

**cerniera a bilico registrabile, completamente scomparsa con cover di copertura serratura magnetica tipo patent**

Supplemento € 130,00

### IMBOTTE RAGGIO 2 CERNIERA A SCOMPARSA



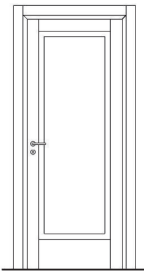
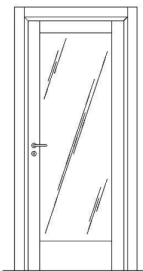
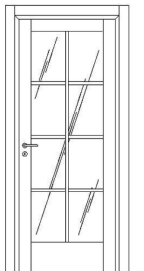
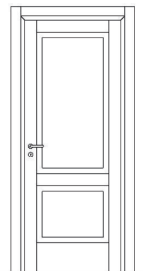
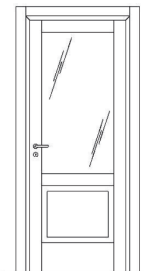
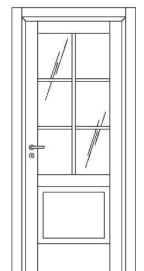
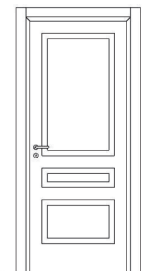
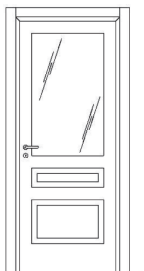

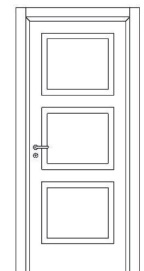
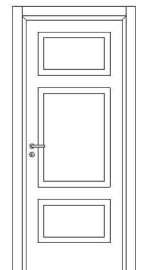
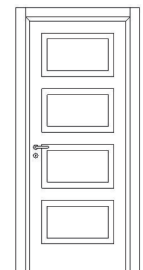



**imbotte RAGGIO 2 con coprifili 90x10 o 12 lato esterno e 70x10 o 12 lato interno**

**cerniera invisibile registrabile 3D con serratura magnetica**

Supplemento € 130,00




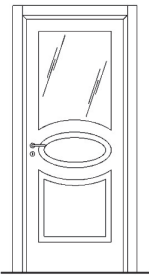

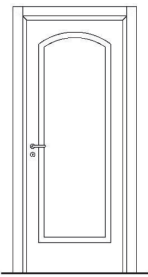
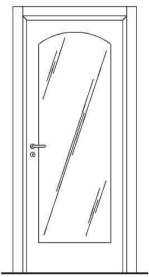
# Collezione Turandot

Modelli	701	702	703	704	705
Eventuali specifiche e note →		1 vetro A (3)-(4)-(5)	8 vetri E (3)-(4)-(5)		1 vetro B (3)-(4)-(5)
					
finiture	€uro	€uro	€uro	€uro	€uro
Laccato RAL 1013 - 9001 - 9003 - 9010	710,00	940,00	1100,00	710,00	870,00
Laccato RAL colori chiari	810,00	1040,00	1200,00	810,00	970,00
Laccato RAL colori scuri	860,00	1090,00	1250,00	860,00	1020,00
Supplemento per Castagno Laccato a poro aperto (venatura verticale)					€ 430,00
Modelli	706	709	710	711	712
Eventuali specifiche e note →	6 vetri E (3)-(4)-(5)		1 vetro B (3)-(4)-(5)	4 vetri D (3)-(4)-(5)	(2)
					
finiture	€uro	€uro	€uro	€uro	€uro
Laccato RAL 1013 - 9001 - 9003 - 9010	1000,00	710,00	870,00	1000,00	710,00
Laccato RAL colori chiari	1100,00	810,00	970,00	1100,00	810,00
Laccato RAL colori scuri	1150,00	860,00	1020,00	1150,00	860,00
Supplemento per Castagno Laccato a poro aperto (venatura verticale)					€ 430,00
Modelli	713	717	719	720	722
Eventuali specifiche e note →	(2)	(2)		(2)	(2)
					
finiture	€uro	€uro	€uro	€uro	€uro
Laccato RAL 1013 - 9001 - 9003 - 9010	710,00	710,00	710,00	710,00	710,00
Laccato RAL colori chiari	810,00	810,00	810,00	810,00	810,00
Laccato RAL colori scuri	860,00	860,00	860,00	860,00	860,00
Supplemento per Castagno Laccato a poro aperto (venatura verticale)					€ 430,00

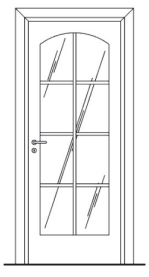

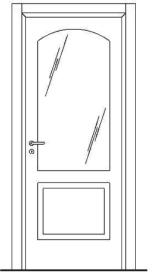
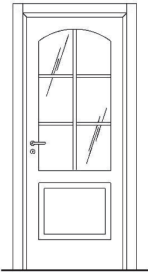

Note per modelli dove indicate:

- (1) la maniglia segue il disegno della porta
- (2) sconsigliate con altezze diverse tra loro
- (3) non realizzabile 1/3-2/3. In alternativa è fattibile la tipologia rototraslante
- (4) non realizzabile a libro. In alternativa è fattibile la tipologia rototraslante
- (5) vetro ad infilare dall'alto (senza fermavetro)

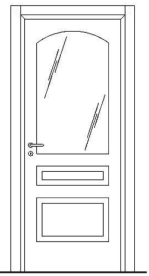


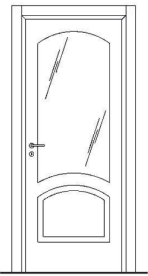
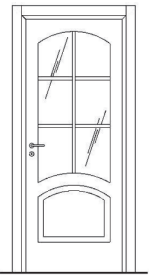
# Collezione Turandot

Modelli	727	728	729	730	731
Eventuali specifiche e note →		1 vetro B (3)-(4)-(5)	4 vetri D (3)-(4)		1 vetro A (3)-(4)-(5)
					
finiture	€uro	€uro	€uro	€uro	€uro
Laccato RAL 1013 - 9001 - 9003 - 9010	710,00	940,00	1080,00	710,00	1000,00
Laccato RAL colori chiari	810,00	1040,00	1180,00	810,00	1100,00
Laccato RAL colori scuri	860,00	1090,00	1230,00	860,00	1150,00

Supplemento per Castagno Laccato a poro aperto (venatura verticale) € 430,00

Modelli	732	733	734	735	736
Eventuali specifiche e note →	8 vetri D (3)-(4)		1 vetro B (3)-(4)-(5)	6 vetri D (3)-(4)	
					
finiture	€uro	€uro	€uro	€uro	€uro
Laccato RAL 1013 - 9001 - 9003 - 9010	1130,00	710,00	940,00	1050,00	710,00
Laccato RAL colori chiari	1230,00	810,00	1040,00	1150,00	810,00
Laccato RAL colori scuri	1280,00	860,00	1090,00	1200,00	860,00

Supplemento per Castagno Laccato a poro aperto (venatura verticale) € 430,00

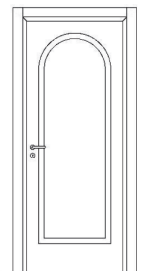
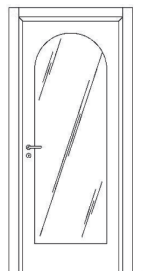
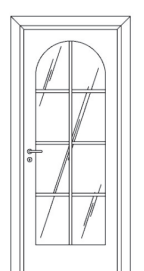

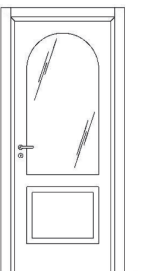
Modelli	737	738	742	743	744
Eventuali specifiche e note →	1 vetro B (3)-(4)-(5)	4 vetri D (3)-(4)		1 vetro B (3)-(4)-(5)	6 vetri D (3)-(4)
					
finiture	€uro	€uro	€uro	€uro	€uro
Laccato RAL 1013 - 9001 - 9003 - 9010	940,00	1050,00	710,00	940,00	1080,00
Laccato RAL colori chiari	1040,00	1150,00	810,00	1040,00	1180,00
Laccato RAL colori scuri	1090,00	1200,00	860,00	1090,00	1230,00

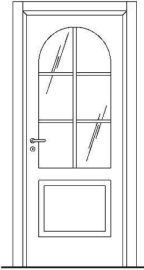
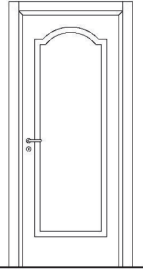
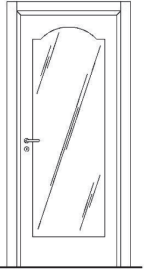
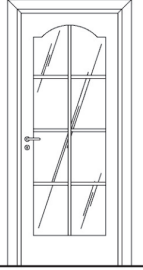

Supplemento per Castagno Laccato a poro aperto (venatura verticale) € 430,00

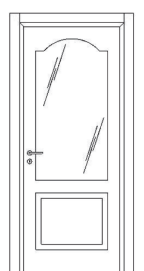
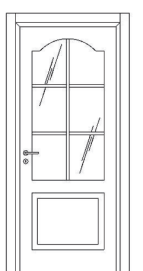
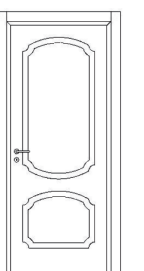
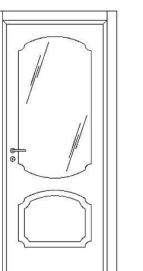
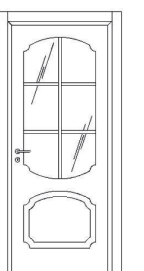
Note per modelli dove indicate:

- (1) la maniglia segue il disegno della porta
- (2) sconsigliate con altezze diverse tra loro
- (3) non realizzabile 1/3-2/3. In alternativa è fattibile la tipologia rototraslante
- (4) non realizzabile a libro. In alternativa è fattibile la tipologia rototraslante
- (5) vetro ad infilare dall'alto (senza fermavetro)

# Collezione Turandot

Modelli	756	757	758	759	760
Eventuali specifiche e note →		1 vetro A (3)-(4)-(5)	8 vetri D (3)-(4)		1 vetro B (3)-(4)-(5)
					
finiture	€uro	€uro	€uro	€uro	€uro
Laccato RAL 1013 - 9001 - 9003 - 9010	710,00	1000,00	1130,00	710,00	940,00
Laccato RAL colori chiari	810,00	1100,00	1230,00	810,00	1040,00
Laccato RAL colori scuri	860,00	1150,00	1280,00	860,00	1090,00
Supplemento per Castagno Laccato a poro aperto (venatura verticale)					€ 430,00

Modelli	761	765	766	767	771
Eventuali specifiche e note →	6 vetri D (3)-(4)		1 vetro A (3)-(4)-(5)	8 vetri D (3)-(4)	
					
finiture	€uro	€uro	€uro	€uro	€uro
Laccato RAL 1013 - 9001 - 9003 - 9010	1050,00	710,00	1000,00	1130,00	710,00
Laccato RAL colori chiari	1150,00	810,00	1100,00	1230,00	810,00
Laccato RAL colori scuri	1200,00	860,00	1150,00	1280,00	860,00
Supplemento per Castagno Laccato a poro aperto (venatura verticale)					€ 430,00

Modelli	772	773	794	795	796
Eventuali specifiche e note →	1 vetro B (3)-(4)-(5)	6 vetri D (3)-(4)		1 vetro B (3)-(4)-(5)	6 vetri D (3)-(4)
					
finiture	€uro	€uro	€uro	€uro	€uro
Laccato RAL 1013 - 9001 - 9003 - 9010	940,00	1050,00	710,00	940,00	1080,00
Laccato RAL colori chiari	1040,00	1150,00	810,00	1040,00	1180,00
Laccato RAL colori scuri	1090,00	1200,00	860,00	1090,00	1230,00
Supplemento per Castagno Laccato a poro aperto (venatura verticale)					€ 430,00

Note per modelli dove indicate:

- (1) la maniglia segue il disegno della porta
- (2) sconsigliate con altezze diverse tra loro
- (3) non realizzabile 1/3-2/3. In alternativa è fattibile la tipologia rototraslante
- (4) non realizzabile a libro. In alternativa è fattibile la tipologia rototraslante
- (5) vetro ad infilare dall'alto (senza fermavetro)

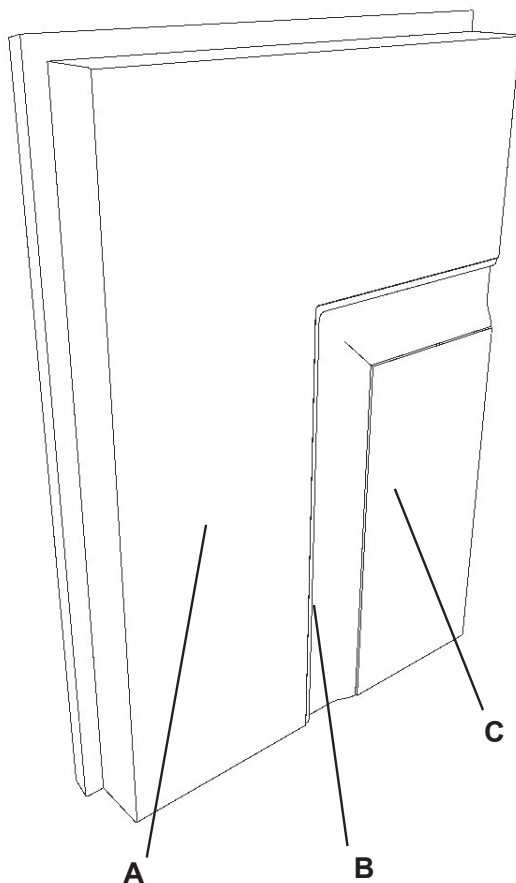


## Supplementi finiture speciali DECO'

Sono realizzabili tutti i modelli della collezione Turandot

Codice	Finitura pannello			Finitura imbotte	Finitura coprifili	Euro
	A	B	C			
<b>p1</b>	laccantica bige	laccantica grigio	laccantica	laccantica	laccantica beige	610,00
<b>p2</b>	medicea beige	medicea invecchiata	medicea	medicea	medicea beige	610,00
<b>p3</b>	medicea	medicea beige invecchiata	medicea	medicea	medicea beige invecchiata	610,00
<b>p4</b>	patinato beige	patinato	patinato	patinato	patinato beige	610,00
<b>p5</b>	patinato verde	patinato	patinato	patinato	patinato verde	610,00
<b>p6</b>	crosta beige	crosta	crosta beige	crosta	crosta beige	610,00

### scheda tecnica finiture DECO'





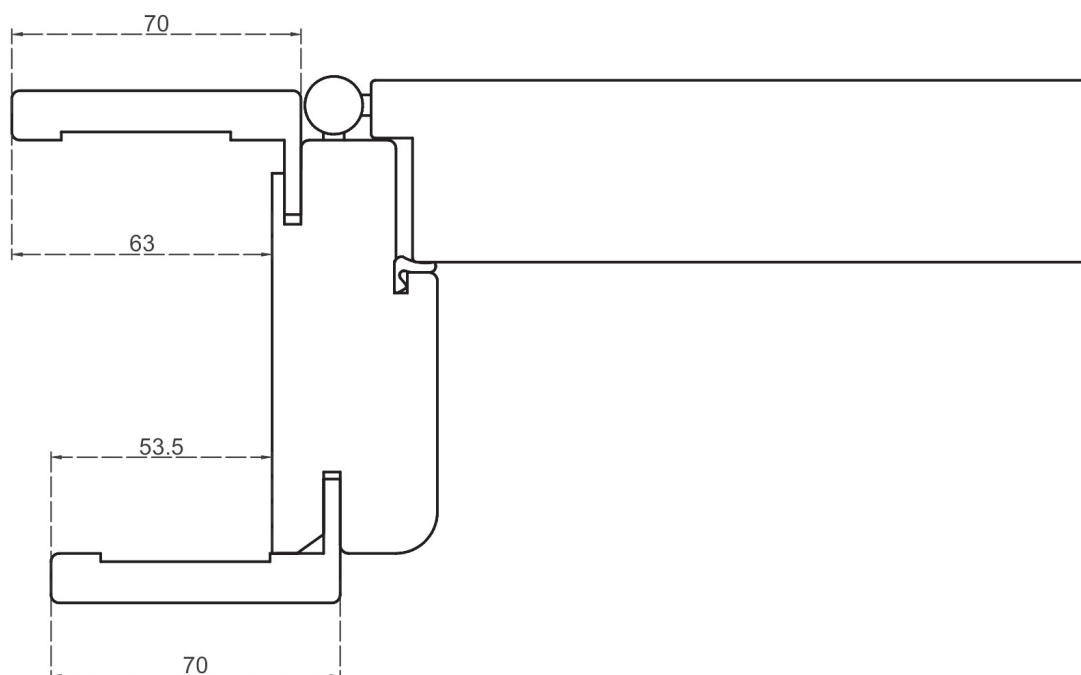


# Collezione Otello

Pensata per chi cerca una porta elegante per arredare i propri ambienti con il sapore unico del legno e la garanzia di un sistema strutturale tecnologicamente avanzato. Le elevate prestazioni costruttive conferite dalla struttura in legno listellare dell'imbotte e dall'anta tamburata rivestita in essenza, rendono le porte della collezione OTELLO affidabili, con un alto valore estetico, funzionale e di durabilità nel tempo.

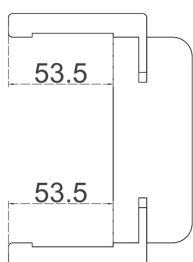


## Sezione standard imbotte Raggio 10



- Pannello** Spessore mm.44, realizzato in tamburato con anima a nido d'ape, con mdf esterno da mm.3,2, impiallacciato con tranciato dell'essenza prevista, montanti in legno massello o bordati in essenza  
Per i modelli a vetro: predisposizione canale mm.6 (vetro escluso)
- Imbotte "CURVA" raggio 10** Spessore mm.40x100 (115 con coprifili telescopici), in listellare impiallacciato in essenza, completo di guarnizione di battuta antirumore.
- Coprifili** Coprifili telescopici piani sezione mm. 70x10 o 12 realizzati in multistrato impiallacciato in essenza
- Ferramenta** Nr. 3 cerniere tipo anuba diametro mm.14 con cappucci coprianuba bombati in alluminio  
Serratura Mediana Evolution tipo Patent con scrocco in nylon anti-rumore  
Finitura standard ferramenta: ottone lucido o cromo satinato (\*\*optional, cromo lucido o bronzo)
- Verniciatura** Con vernici poliuretaniche trasparenti opache
- Misure standard** Luce netta mm.600/700/800x2100, spessore muro mm.100

### sezione vano passaggio



### sezione prolungamento imbotte

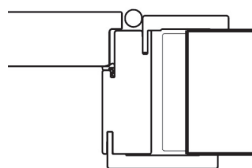


\*\* vedere finitura ferramenta per scorrevoli, porte a libro, ecc. a pag. 86

ATTENZIONE: I.T.P. S.r.l. si riserva il diritto di apportare senza preavviso modifiche tecnico/costruttive atte al miglioramento del prodotto

## SUPPLEMENTI

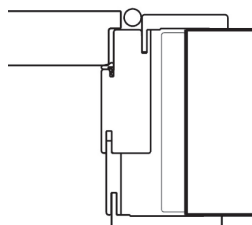
### IMBOTTE RAGGIO 2 CERNIERA ANUBA



Coprifili piani telescopici sezione mm 90x10 o 12 realizzati in multistrato rivestiti

**imbotte PLANA RAGGIO 2 solo per laccato e solo spessore mm.100 (mm.120 con coprifili telescopici)**

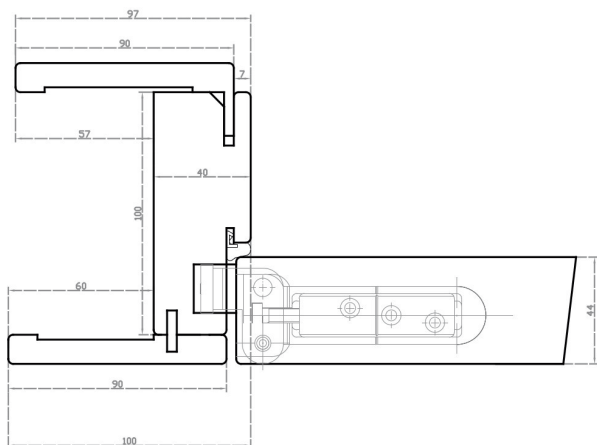
**cerniera anuba con serratura mediana evolution con scrocco in nylon**



Coprifili piani telescopici lato interno sez.mm 70x10 o 12 realizzati in multistrato rivestiti

Supplemento € 30,00

### IMBOTTE RAGGIO 2 CERNIERA A BILICO

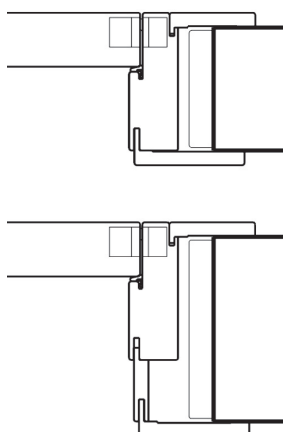
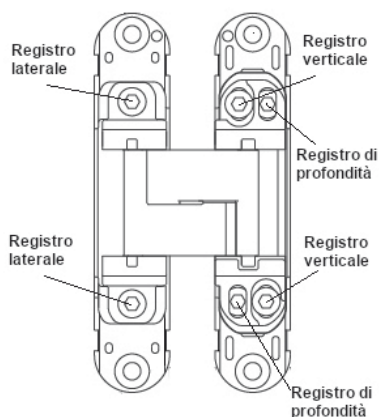


**imbotte RAGGIO 2 solo per laccato con coprifili 90x10 o 12 lato esterno e 90x12 lato interno**

**cerniera a bilico registrabile, completamente a scomparsa con cover di copertura serratura magnetica tipo patent**

Supplemento € 130,00

### IMBOTTE RAGGIO 2 CERNIERA A SCOMPARSA



**imbotte RAGGIO 2 solo per laccato e rovere con coprifili 90x10 o 12 lato esterno e 70x10 o 12 lato interno**

**cerniera invisibile registrabile 3D con serratura magnetica**

Supplemento € 130,00



# Collezione Otello

**Modelli**

**251**

**252**

**256**

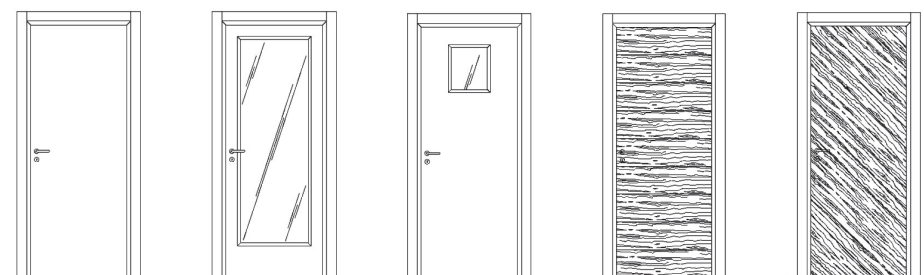
**278**

**279**

Eventuali specifiche e note →

1 vetro A  
(3)-(4)

1 vetro D  
(3)-(4)



finiture	€uro	€uro	€uro	€uro	€uro
Tanganica tinto medio	700,00	880,00	880,00	820,00	910,00
Tanganica tinto ciliegio	740,00	920,00	920,00	860,00	950,00
Rovere naturale	850,00	1030,00	1030,00	950,00	1040,00
Rovere tabacco	850,00	1030,00	1030,00	950,00	1040,00
Rovere tinto miele	850,00	1030,00	1030,00	950,00	1040,00
Castagno tinto medio	800,00	980,00	980,00	900,00	1000,00
Castagno laccato a poro aperto	860,00	1040,00	1040,00	960,00	1060,00
Noce nazionale tinto medio	880,00	1060,00	1060,00	930,00	1030,00
Laccato RAL 1013 - 9001 - 9003 - 9010	590,00	770,00	770,00	N.D.	N.D.
Laccato RAL colori chiari	670,00	850,00	850,00	N.D.	N.D.
Laccato RAL colori scuri	720,00	900,00	900,00	N.D.	N.D.

**Modelli**

**280**

**283**

**284**

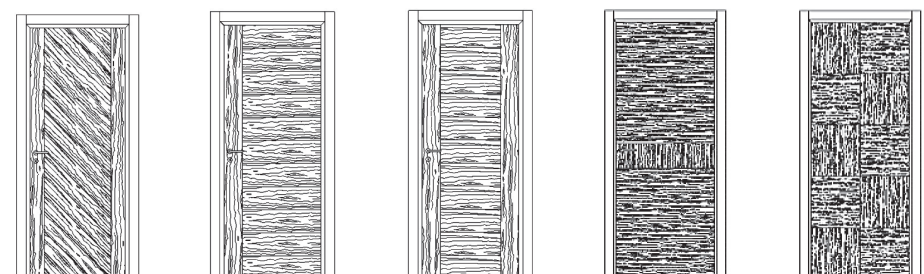
**288**

**290**

Eventuali specifiche e note →

(1)

(2)



finiture	€uro	€uro	€uro	€uro	€uro
Tanganica tinto medio	930,00	930,00	930,00	930,00	930,00
Tanganica tinto ciliegio	970,00	970,00	970,00	970,00	970,00
Rovere naturale	1060,00	1060,00	1060,00	1060,00	1060,00
Rovere tabacco	1060,00	1060,00	1060,00	1060,00	1060,00
Rovere tinto miele	1060,00	1060,00	1060,00	1060,00	1060,00
Castagno tinto medio	1020,00	1020,00	1020,00	1020,00	1020,00
Castagno laccato a poro aperto	1080,00	1080,00	1080,00	1080,00	1080,00
Noce nazionale tinto medio	1040,00	1040,00	1040,00	1040,00	1040,00
Laccato RAL 1013 - 9001 - 9003 - 9010	N.D.	N.D.	N.D.	N.D.	N.D.
Laccato RAL colori chiari	N.D.	N.D.	N.D.	N.D.	N.D.
Laccato RAL colori scuri	N.D.	N.D.	N.D.	N.D.	N.D.

Note per modelli dove indicate:

(1) la maniglia segue il disegno della porta

(2) sconsigliate con altezze diverse tra loro

(3) non realizzabile 1/3-2/3. In alternativa è fattibile la tipologia rototraslante

(4) non realizzabile a libro. In alternativa è fattibile la tipologia rototraslante

# Collezione Otello

## Modelli

285

286




287

Eventuali specifiche e note →

porta incisa

porta incisa  
(2)

porta incisa  
(2)



finiture	€uro	€uro	€uro
Tanganica tinto medio	N.D.	N.D.	N.D.
Tanganica tinto ciliegio	N.D.	N.D.	N.D.
Rovere naturale	N.D.	N.D.	N.D.
Rovere tabacco	N.D.	N.D.	N.D.
Rovere tinto miele	N.D.	N.D.	N.D.
Castagno tinto medio	N.D.	N.D.	N.D.
Castagno laccato a poro aperto	980,00	1020,00	1040,00
Noce nazionale tinto medio	N.D.	N.D.	N.D.
Laccato RAL 1013 - 9001 - 9003 - 9010	N.D.	N.D.	N.D.
Laccato RAL colori chiari	N.D.	N.D.	N.D.
Laccato RAL colori scuri	N.D.	N.D.	N.D.

## SUPPLEMENTI PER FILETTI INCASSATI 2 LATI

da aggiungere al prezzo della porta (251-278)

il filetto è disponibile solo nella finitura alluminio naturale spazzolato

1FM

1F

2FG

2FE

3FE

4FE

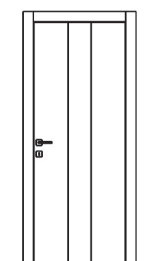
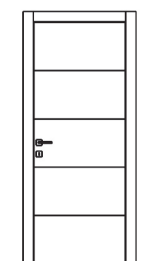
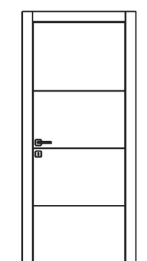
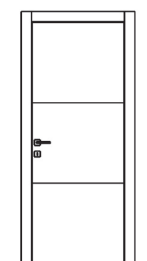
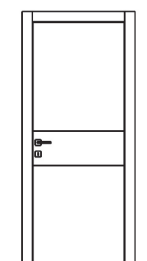
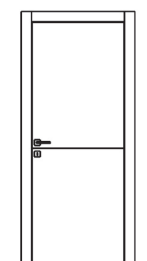
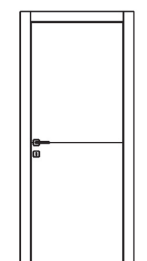
2FV

Eventuali specifiche e note →

(2)

(2)

(2)



€uro

€uro

€uro

€uro

€uro

€uro

€uro

75,00

75,00

150,00

150,00

225,00

300,00

260,00

Note per modelli dove indicate:

(1) la maniglia segue il disegno della porta

(2) sconsigliate con altezze diverse tra loro

(3) non realizzabile 1/3-2/3. In alternativa è fattibile la tipologia rototraslante

(4) non realizzabile a libro. In alternativa è fattibile la tipologia rototraslante







GRANDUCATO  
PORTE DI TOSCANA

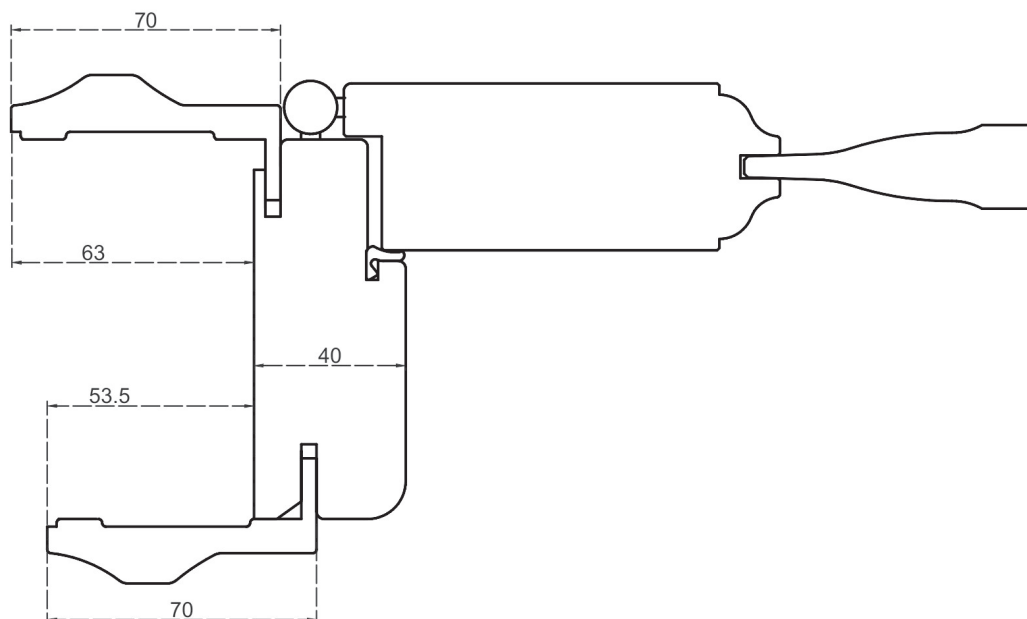
# Collezione Granducato

Le porte GRANDUCATO esprimono il sapore dell'artigianato toscano del legno, sapientemente lavorato con tecnologie moderne.

I raffinati particolari in massello e la struttura perimetrale dell'anta e dell'imbotte interamente in legno listellare, conferiscono alla porta Granducato un valore destinato a durare nel tempo.

**OTC**  
**DOORS**  
INDUSTRIA PORTE

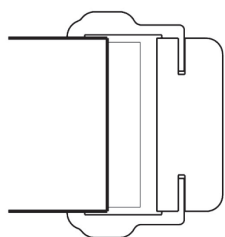
## Sezione standard imbotte Raggio 10



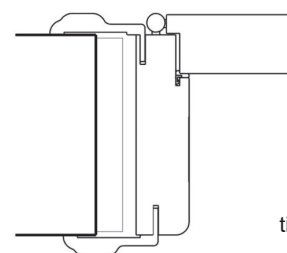
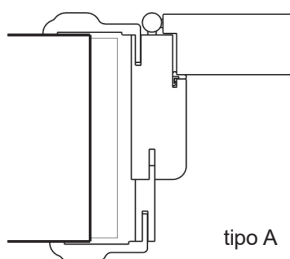
**ATTENZIONE: NESSUN MODELLO DELLA COLLEZIONE GRANDUCATO PUO' ESSERE REALIZZATO 1/3-2/3 O LIBRO IN ALTERNATIVA E' FATTIBILE LA TIPOLOGIA ROTOTRASLANTE.**

- Pannello** Costruito assemblando montanti e traversi in legno listellare e massello impiallacciato e bordato in essenza (spessore mm.44), unitamente a bugne in MDF impiallacciate in essenza; battute laterali e cornici fermabugne sagomate direttamente su legno massello.  
Per i modelli a vetro: predisposizione canale mm.6 (vetro escluso).
- Imbotte "CURVA" raggio 10** Spessore mm.40x100 (115 con coprifili telescopici), in listellare impiallacciato in essenza, completo di guarnizione di battuta antirumore.
- Coprifili** Coprifili telescopici barocco sezione mm. 70x14 realizzati in multistrato impiallacciato in essenza
- Ferramenta** Nr. 3 cerniere tipo anuba diametro mm.14 con cappucci coprianuba bombati in alluminio  
Serratura Mediana Evolution tipo Patent con scrocco in nylon anti-rumore  
Finitura standard ferramenta: ottone lucido (\*\*optional bronzo)
- Verniciatura** Con vernici poliuretaniche trasparenti o laccate opache
- Misure standard** Luce netta da mm.600 a mm.800 in larghezza e da mm. 2100 a mm. 2000 in altezza, spessore muro mm.100

sezione vano passaggio



sezione prolungamento imbotte

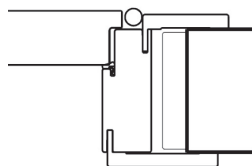


\*\* vedere finitura ferramenta per scorrevoli, porte a libro, ecc. a pag. 86

ATTENZIONE: I.T.P. S.r.l. si riserva il diritto di apportare senza preavviso modifiche tecnico/costruttive atte al miglioramento del prodotto

## SUPPLEMENTI

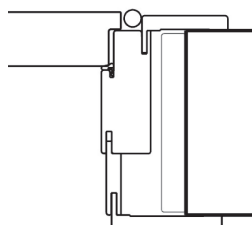
### IMBOTTE RAGGIO 2 CERNIERA ANUBA



Coprifili piani telescopici sezione mm 90x10 o 12 realizzati in multistrato rivestiti

**imbotte PLANA RAGGIO 2 solo per laccato e solo spessore mm.100 (mm.120 con coprifili telescopici)**

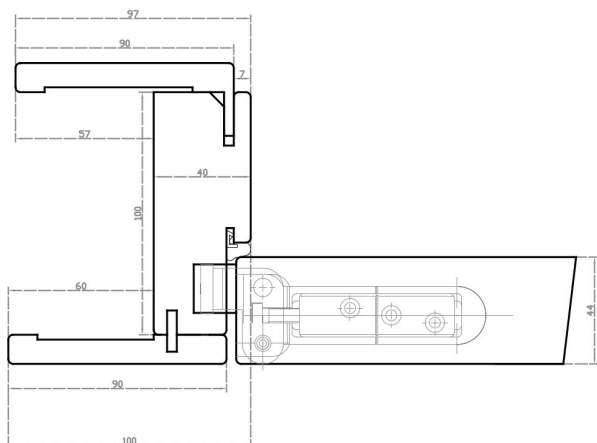
**cerniera anuba con serratura mediana evolution con scrocco in nylon**



Coprifili piani telescopici lato interno sez.mm 70x10 o 12 realizzati in multistrato rivestiti

Supplemento € 30,00

### IMBOTTE RAGGIO 2 CERNIERA A BILICO

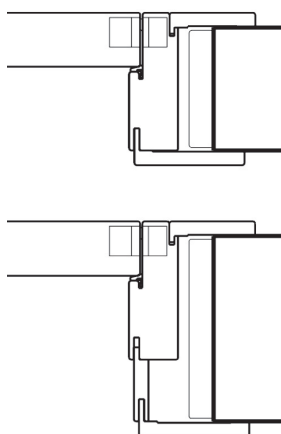
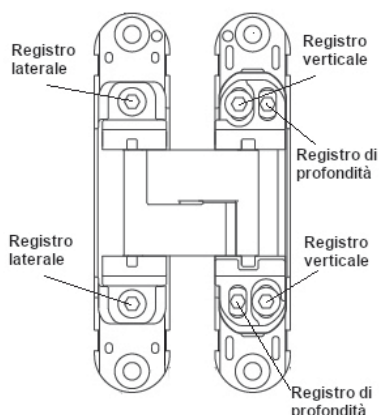


**imbotte RAGGIO 2 solo per laccato con coprifili 90x10 o 12 lato esterno e 90x12 lato interno**

**cerniera a bilico registrabile, completamente a scomparsa con cover di copertura serratura magnetica tipo patent**

Supplemento € 130,00

### IMBOTTE RAGGIO 2 CERNIERA A SCOMPARSA



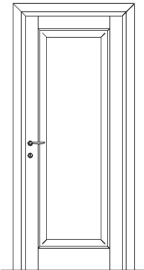
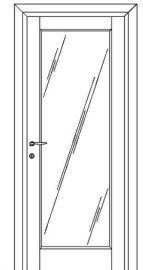
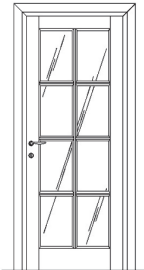

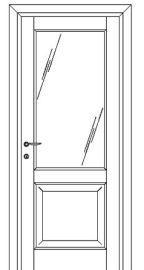
**imbotte RAGGIO 2 solo per laccato e rovere con coprifili 90x10 o 12 lato esterno e 70x10 o 12 lato interno**

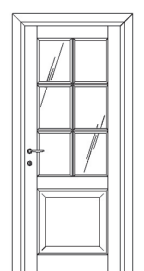
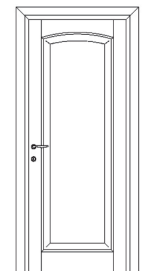
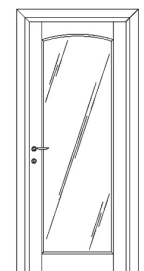
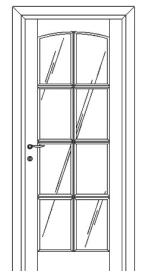

**cerniera invisibile registrabile 3D con serratura magnetica**

Supplemento € 130,00



# Collezione Granducato

Modelli	571	572	573	574	575
Eventuali specifiche e note →	(3)-(4)	1 vetro A (3)-(4)	8 vetri E (3)-(4)	(3)-(4)	1 vetro B (3)-(4)
					
finiture	€uro	€uro	€uro	€uro	€uro
Tanganica tinto medio	1300,00	1180,00	1400,00	1320,00	1280,00
Rovere tabacco	1430,00	1260,00	1550,00	1450,00	1370,00
Rovere tinto miele	1430,00	1260,00	1550,00	1450,00	1370,00
Castagno tinto medio	1390,00	1240,00	1510,00	1410,00	1350,00
Castagno laccato a poro aperto	1500,00	1330,00	1620,00	1520,00	1460,00
Noce nazionale tinto medio	1560,00	1390,00	1720,00	1580,00	1510,00
Laccato RAL 1013 - 9001 - 9003 - 9010	1370,00	1300,00	1520,00	1380,00	1380,00
Laccato RAL colori chiari	1490,00	1420,00	1640,00	1500,00	1500,00
Laccato RAL colori scuri	1560,00	1490,00	1710,00	1570,00	1570,00

Modelli	576	577	578	579	580
Eventuali specifiche e note →	6 vetri E (3)-(4)	(3)-(4)	1 vetro A (3)-(4)	8 vetri D (3)-(4)	(3)-(4)
					
finiture	€uro	€uro	€uro	€uro	€uro
Tanganica tinto medio	1410,00	1360,00	1220,00	1420,00	1360,00
Rovere tabacco	1570,00	1500,00	1330,00	1600,00	1510,00
Rovere tinto miele	1570,00	1500,00	1330,00	1600,00	1510,00
Castagno tinto medio	1530,00	1460,00	1310,00	1550,00	1470,00
Castagno laccato a poro aperto	1640,00	1570,00	1420,00	1660,00	1580,00
Noce nazionale tinto medio	1720,00	1630,00	1450,00	1770,00	1650,00
Laccato RAL 1013 - 9001 - 9003 - 9010	1530,00	1420,00	1340,00	1560,00	1440,00
Laccato RAL colori chiari	1650,00	1540,00	1460,00	1680,00	1560,00
Laccato RAL colori scuri	1720,00	1610,00	1530,00	1750,00	1630,00

Note per modelli dove indicate:

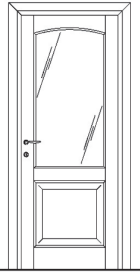

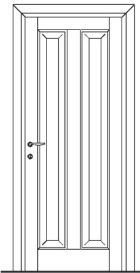
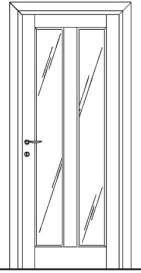
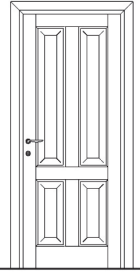
(1) la maniglia segue il disegno della porta

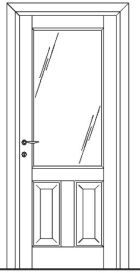

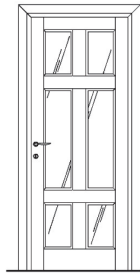
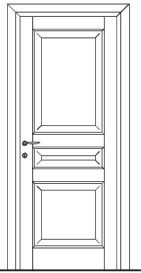
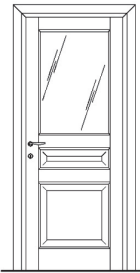
(2) sconsigliate con altezze diverse tra loro

(3) non realizzabile 1/3-2/3. In alternativa è fattibile la tipologia rototraslante

(4) non realizzabile a libro. In alternativa è fattibile la tipologia rototraslante

# Collezione Granducato

Modelli	581	582	583	584	585
Eventuali specifiche e note →	1 vetro B (3)-(4)	6 vetri D (3)-(4)	(3)-(4)	2 vetri B (3)-(4)	(3)-(4)
					
finiture	€uro	€uro	€uro	€uro	€uro
Tanganica tinto medio	1310,00	1450,00	1390,00	1290,00	1520,00
Rovere tabacco	1430,00	1620,00	1540,00	1400,00	1640,00
Rovere tinto miele	1430,00	1620,00	1540,00	1400,00	1640,00
Castagno tinto medio	1400,00	1580,00	1500,00	1360,00	1610,00
Castagno laccato a poro aperto	1510,00	1690,00	1600,00	1470,00	1720,00
Noce nazionale tinto medio	1560,00	1780,00	1680,00	1540,00	1880,00
Laccato RAL 1013 - 9001 - 9003 - 9010	1510,00	1580,00	1460,00	1410,00	1590,00
Laccato RAL colori chiari	1530,00	1700,00	1580,00	1530,00	1710,00
Laccato RAL colori scuri	1600,00	1770,00	1650,00	1600,00	1780,00

Modelli	586	587	588	589	590
Eventuali specifiche e note →	1 vetro B (3)-(4)	(3)-(4)	6 vetri D (3)-(4)	(3)-(4)	(3)-(4)
					
finiture	€uro	€uro	€uro	€uro	€uro
Tanganica tinto medio	1440,00	1560,00	1390,00	1370,00	1350,00
Rovere tabacco	1530,00	1680,00	1510,00	1510,00	1450,00
Rovere tinto miele	1530,00	1680,00	1510,00	1510,00	1450,00
Castagno tinto medio	1510,00	1670,00	1480,00	1480,00	1430,00
Castagno laccato a poro aperto	1620,00	1780,00	1590,00	1580,00	1540,00
Noce nazionale tinto medio	1730,00	1920,00	1660,00	1650,00	1720,00
Laccato RAL 1013 - 9001 - 9003 - 9010	1550,00	1630,00	1540,00	1460,00	1460,00
Laccato RAL colori chiari	1670,00	1750,00	1660,00	1580,00	1580,00
Laccato RAL colori scuri	1740,00	1820,00	1730,00	1650,00	1650,00

Note per modelli dove indicate:


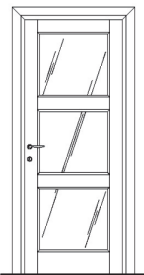

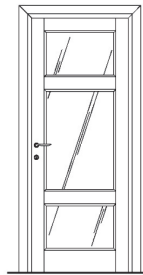
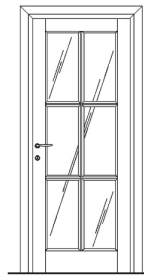
(1) la maniglia segue il disegno della porta

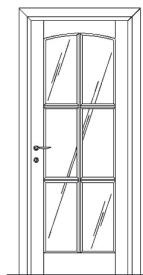
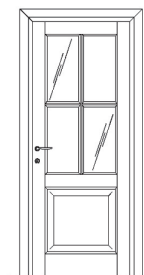
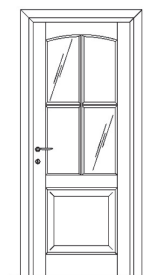
(2) sconsigliate con altezze diverse tra loro

(3) non realizzabile 1/3-2/3. In alternativa è fattibile la tipologia rototraslante

(4) non realizzabile a libro. In alternativa è fattibile la tipologia rototraslante

# Collezione Granducato

Modelli	591	592	593	594	595
Eventuali specifiche e note →	(3)-(4)	3 vetri C (3)-(4)	(3)-(4)	3 vetri C (3)-(4)	6 vetri D (3)-(4)
					
finiture	€uro	€uro	€uro	€uro	€uro
Tanganica tinto medio	1370,00	1260,00	1370,00	1260,00	1350,00
Rovere tabacco	1510,00	1370,00	1510,00	1370,00	1520,00
Rovere tinto miele	1510,00	1370,00	1510,00	1370,00	1520,00
Castagno tinto medio	1480,00	1330,00	1480,00	1330,00	1480,00
Castagno laccato a poro aperto	1580,00	1440,00	1580,00	1440,00	1590,00
Noce nazionale tinto medio	1650,00	1500,00	1650,00	1500,00	1690,00
Laccato RAL 1013 - 9001 - 9003 - 9010	1460,00	1390,00	1460,00	1390,00	1510,00
Laccato RAL colori chiari	1580,00	1510,00	1580,00	1510,00	1630,00
Laccato RAL colori scuri	1650,00	1580,00	1650,00	1580,00	1700,00

Modelli	596	597	598
Eventuali specifiche e note →	8 vetri D (3)-(4)	4 vetri D (3)-(4)	6 vetri D (3)-(4)
			
finiture	€uro	€uro	€uro
Tanganica tinto medio	1390,00	1390,00	1430,00
Rovere tabacco	1580,00	1540,00	1600,00
Rovere tinto miele	1580,00	1540,00	1600,00
Castagno tinto medio	1530,00	1510,00	1570,00
Castagno laccato a poro aperto	1640,00	1620,00	1680,00
Noce nazionale tinto medio	1750,00	1710,00	1760,00
Laccato RAL 1013 - 9001 - 9003 - 9010	1540,00	1510,00	1550,00
Laccato RAL colori chiari	1660,00	1630,00	1670,00
Laccato RAL colori scuri	1730,00	1700,00	1740,00

Note per modelli dove indicate:

(1) la maniglia segue il disegno della porta

(2) sconsigliate con altezze diverse tra loro

(3) non realizzabile 1/3-2/3. In alternativa è fattibile la tipologia rototraslante

(4) non realizzabile a libro. In alternativa è fattibile la tipologia rototraslante

# Collezione Raso Muro

Porta filomuro apertura battente reversibile (porta reversibile solo in altezza 210), applicabile su pareti in muratura e cartongesso di qualsiasi spessore, disponibile nelle misure standard e su misura, La fornitura di serie comprende: telaio in alluminio estruso da 44 mm. in finitura ruvida tipo intonaco sovraverniciabile completo di staffe di fissaggio.

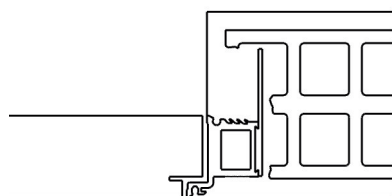
Anta tamburata rivestita nelle due facce e nei quattro bordi con carta melaminica sovraverniciabile, completa di guarnizione di battuta. Serratura magnetica "patent" (maniglia esclusa) e cerniere registrabili 3D.



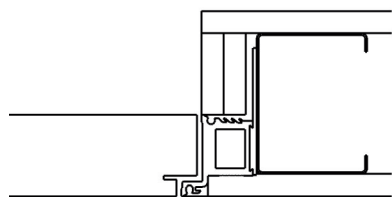
# Collezione Raso Muro

Serie RM

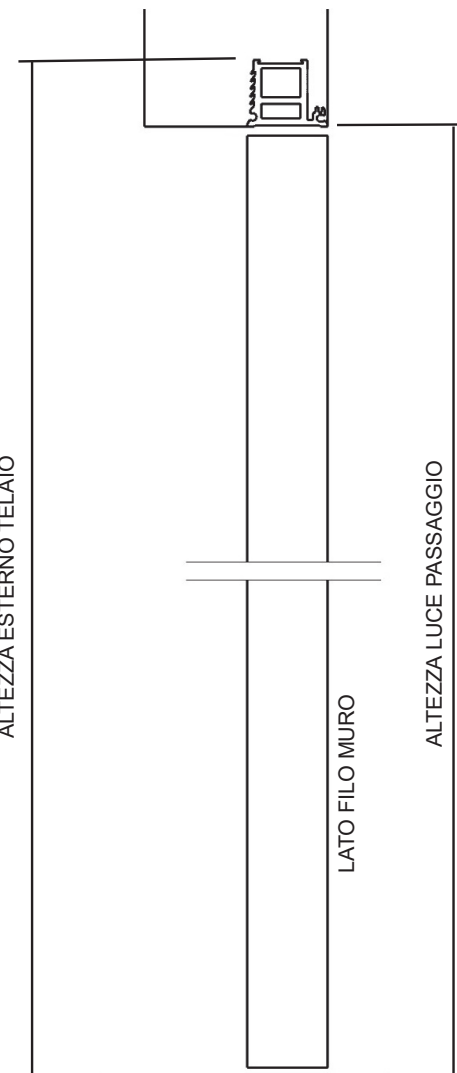
Scheda tecnica



MONTAGGIO SU MURATURA

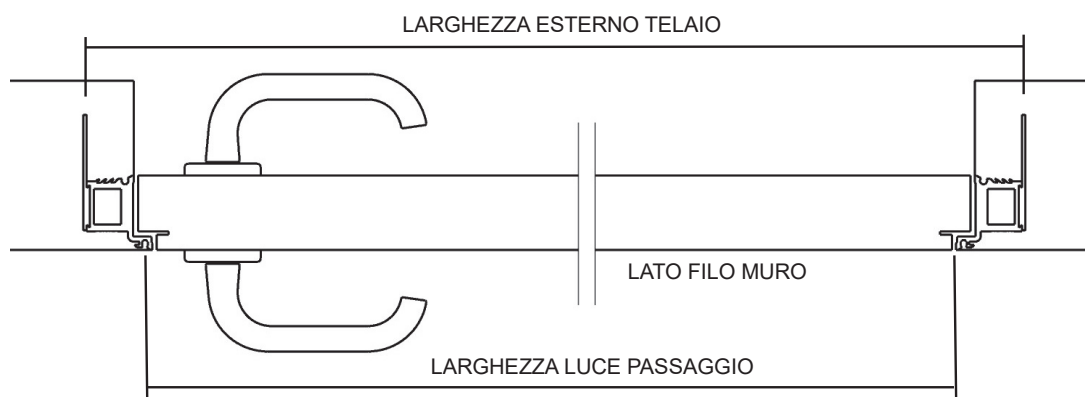


MONTAGGIO SU CARTONGESSO

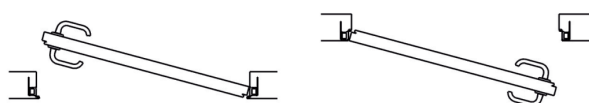


MISURA ESTERNO TELAIO:  
 LARGHEZZA = MISURA PASSAGGIO + cm.8  
 ALTEZZA = MISURA PASSAGGIO + cm.4

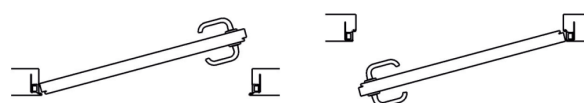
ESEMPIO:  
 MISURA PASSAGGIO =80X211  
 MISURA ESTERNO TELAIO =88X215



MANI APERTURA



DESTRA A SPINGERE / SINISTRA A TIRARE



SINISTRA A SPINGERE / DESTRA A TIRARE

LATO FILO MURO

ATTENZIONE: I.T.P. S.r.l. si riserva il diritto di apportare senza preavviso modifiche tecnico/costruttive atte al miglioramento del prodotto

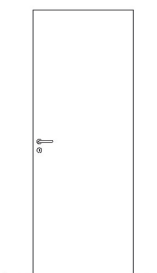


# Collezione Raso Muro

Serie RM

Z01

Eventuali specifiche e note →



Prezzi riferiti alle porte ad 1 anta completa di telaio, anta sovravernicibile e accessori di serie. €uro

Misure  
L. 60/70/80/90 H. 210 810,00

## SUPPLEMENTI

€uro

F.M. in L. da 60 a 90 (di cm. in cm.)  
H.210 650,00

F.M. in H. inferiore a cm.210 340,00

F.M. in L. da 60 a 90 (di cm. in cm.) + F.M. in  
H. inferiore a cm.210 780,00

F.M. in H. fino a cm. 240 380,00

F.M. in H. fino a cm. 300 800,00

Telaio con battuta superiore 220,00

Serratura con scrocco a rullo 260,00

Serratura con nicchie a filo 540,00

Kit ferramenta  
(serratura, incontro, cerniere, guarnizione) 160,00

## SUPPLEMENTI PANNELLI

€uro

Pannello laccato Ral Chiaro Opaco 320,00

Pannello laccato Ral Scuro Opaco 370,00

Pannello laccato Ral Chiaro Lucido 880,00

Pannello laccato Ral Scuro Lucido 980,00

Pannello impiallacciato Tanganica (Otello 251) Tinto Medio/Ciliegio 380,00

Rovere (Otello 251) Tinto Tabacco/Miele 400,00

Castagno (Otello 251) Tinto Medio 380,00

Castagno (Otello 251) Laccato Poro Aperto 450,00

Pannello VentiVenti altezza massima cm.210 430,00

Pannello Composé 560,00

\* Per altri modelli e finiture contattare il nostro ufficio commerciale

## ESSENZE

TANGANICA	TINTO	MEDIO	(colore standard)
TANGANICA	TINTO	CILIEGIO	(colore standard)
ROVERE		NATURALE	(colore standard soltanto per Collezione Otello)
ROVERE		TABACCO	(colore standard)
ROVERE	TINTO	MIELE	(colore standard)
ROVERE	DECO'	L1	(colore a campione)
ROVERE	DECO'	L2	(colore a campione)
CASTAGNO	TINTO	MEDIO	(colore standard)
CASTAGNO	LACCATO	PORO APERTO	(colore standard)
CASTAGNO	DECO'	L1	(colore a campione)
CASTAGNO	DECO'	L2	(colore a campione)
NOCE NAZIONALE	TINTO	MEDIO	(colore standard)

## COLORI RAL

LACCATO RAL 1013 - 9001 - 9003 - 9010 (colore standard)

### RAL colori chiari

RAL 1000	RAL 6018
RAL 1001	RAL 6019
RAL 1002	RAL 6021
RAL 1003	RAL 6027
RAL 1004	RAL 6034
RAL 1005	RAL 7032
RAL 1006	RAL 7035
RAL 1007	RAL 7038
RAL 1012	RAL 7044
RAL 1013	RAL 7047
RAL 1014	RAL 9001
RAL 1015	RAL 9002
RAL 1016	RAL 9003
RAL 1018	RAL 9010
RAL 1021	RAL 9016
RAL 1023	RAL 9018
RAL 1026	
RAL 1028	
RAL 1032	
RAL 1033	
RAL 1034	
RAL 2000	
RAL 2003	
RAL 2004	
RAL 2007	
RAL 2008	
RAL 2009	
RAL 2010	
RAL 2011	
RAL 2012	
RAL 3012	
RAL 3014	
RAL 3015	
RAL 3022	

### RAL colori scuri

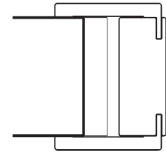
RAL 1017	RAL 4010	RAL 6016	RAL 7036
RAL 1019	RAL 5000	RAL 6017	RAL 7037
RAL 1020	RAL 5001	RAL 6020	RAL 7039
RAL 1024	RAL 5002	RAL 6022	RAL 7040
RAL 1027	RAL 5003	RAL 6024	RAL 7042
RAL 2001	RAL 5004	RAL 6025	RAL 7043
RAL 2002	RAL 5005	RAL 6026	RAL 7045
RAL 2005	RAL 5007	RAL 6028	RAL 7046
RAL 3000	RAL 5008	RAL 6029	RAL 8000
RAL 3001	RAL 5009	RAL 6032	RAL 8001
RAL 3002	RAL 5010	RAL 6033	RAL 8002
RAL 3003	RAL 5011	RAL 7000	RAL 8003
RAL 3004	RAL 5012	RAL 7001	RAL 8004
RAL 3005	RAL 5013	RAL 7002	RAL 8007
RAL 3007	RAL 5014	RAL 7003	RAL 8008
RAL 3009	RAL 5015	RAL 7004	RAL 8011
RAL 3011	RAL 5017	RAL 7005	RAL 8012
RAL 3013	RAL 5018	RAL 7006	RAL 8014
RAL 3016	RAL 5019	RAL 7008	RAL 8015
RAL 3017	RAL 5020	RAL 7009	RAL 8016
RAL 3018	RAL 6001	RAL 7010	RAL 8017
RAL 3020	RAL 6002	RAL 7011	RAL 8019
RAL 3024	RAL 6003	RAL 7012	RAL 8022
RAL 3026	RAL 6004	RAL 7013	RAL 8023
RAL 3027	RAL 6005	RAL 7015	RAL 8024
RAL 3031	RAL 6006	RAL 7016	RAL 8025
RAL 4001	RAL 6007	RAL 7021	RAL 8028
RAL 4002	RAL 6008	RAL 7022	RAL 9004
RAL 4003	RAL 6009	RAL 7023	RAL 9005
RAL 4004	RAL 6010	RAL 7024	RAL 9006 metalliz.
RAL 4005	RAL 6011	RAL 7026	RAL 9007 metalliz.
RAL 4006	RAL 6012	RAL 7030	RAL 9011
RAL 4007	RAL 6013	RAL 7031	RAL 9017
RAL 4008	RAL 6014	RAL 7033	
RAL 4009	RAL 6015	RAL 7034	

su tutte le laccature è possibile avere la finitura goffrata

# Vano Passaggio

## Imbotte raggio 2

spessore mm.40x100 (mm.125 con coprifili telescopici), in legno listellare/mdf mm.3 rivestito



## Coprifili

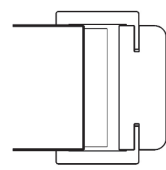
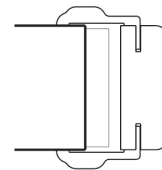
Coprifili piani telescopici sez. mm. 90x10/12 realizzati in multistrato rivestiti

	fino a mm.900x2100	da mm.910x2100 a mm.1800x2100
Finiture	€uro	€uro
Calce - Corda - Piuma	320,00	370,00
Latte - Gesso - Sandalo	330,00	380,00

	fino a mm.900x2100	da mm.910x2100 a mm.1800x2100	** fino a mm.900x2700	** da mm.910x2700 a mm.1800x2700
Essenze e Finiture	€uro	€uro	€uro	€uro
Tanganica tinto medio	330,00	380,00	420,00	470,00
Tanganica tinto ciliegio	340,00	390,00	430,00	480,00
Rovere naturale	370,00	420,00	460,00	510,00
Rovere tabacco	370,00	420,00	460,00	510,00
Rovere tinto miele	370,00	420,00	460,00	510,00
Castagno tinto medio	370,00	420,00	460,00	510,00
Castagno laccato a poro aperto	420,00	470,00	510,00	560,00
Laccato RAL 1013 - 9001 - 9003 - 9010	340,00	390,00	430,00	480,00
Laccato RAL colori chiari	390,00	440,00	480,00	530,00
Laccato RAL colori scuri	400,00	450,00	490,00	540,00
Detrazione per vano passaggio grezzo	60,00	70,00	70,00	80,00

## Imbotte raggio 10

spessore mm.40x100 (mm.125 con coprifili telescopici),  
in legno listellare/mdf mm.3 rivestito



## Coprifili

Coprifili telescopici barocco sezione mm. 70x14 realizzati in multistrato rivestito  
oppure  
Coprifili telescopici piani sezione mm. 70x10/12 realizzati in multistrato rivestito

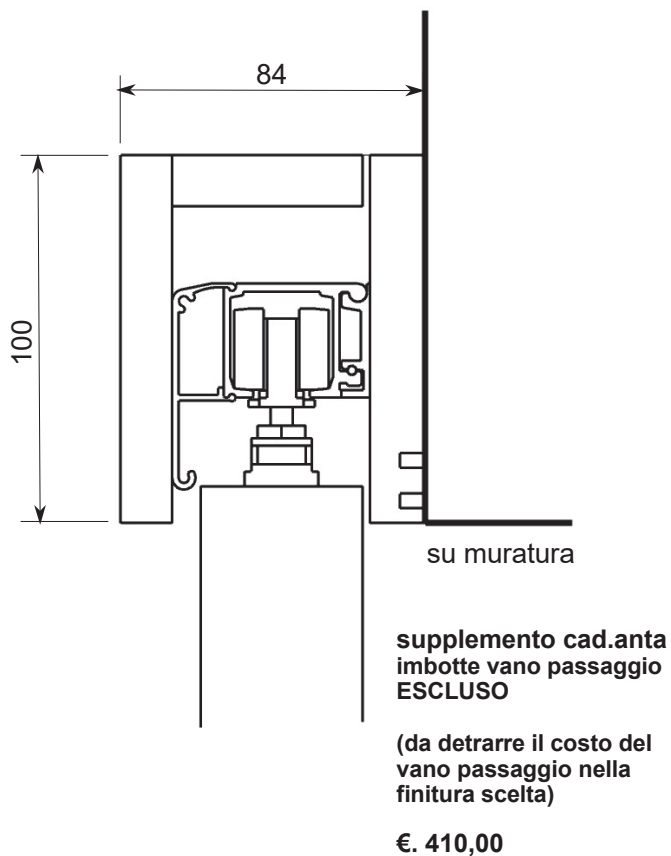
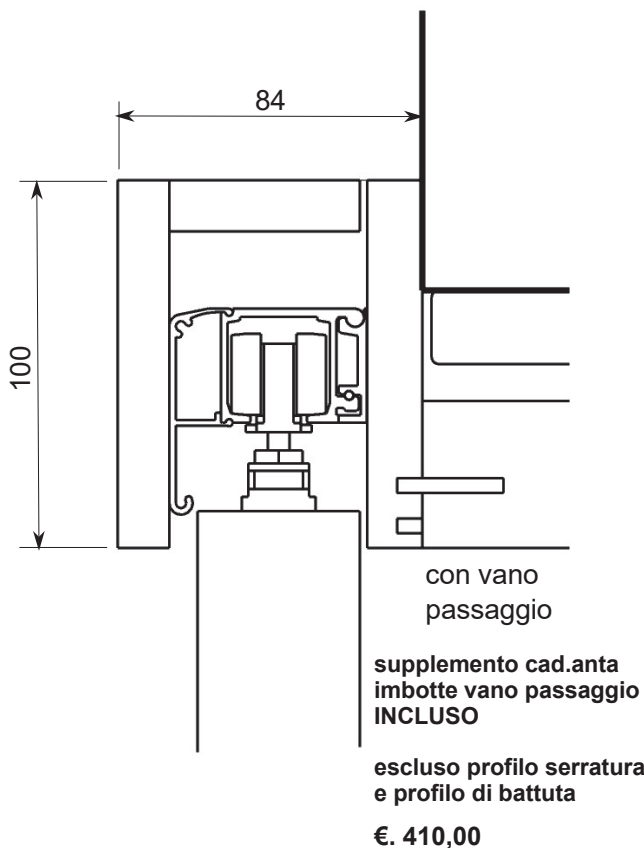
	fino a mm.900x2100	da mm.910x2100 a mm.1800x2100	** fino a mm.900x2700	** da mm.910x2700 a mm.1800x2700
Essenze e Finiture	€uro	€uro	€uro	€uro
Tanganica tinto medio	310,00	360,00	400,00	450,00
Tanganica tinto ciliegio	320,00	370,00	410,00	460,00
Rovere naturale	350,00	400,00	440,00	490,00
Rovere tinto miele	350,00	400,00	440,00	490,00
Rovere tabacco	350,00	400,00	440,00	490,00
Castagno tinto medio	350,00	400,00	440,00	490,00
Castagno laccato a poro aperto	400,00	450,00	490,00	540,00
Noce nazionale tinto medio	360,00	410,00	450,00	500,00
Laccato RAL 1013 - 9001 - 9003 - 9010	320,00	370,00	410,00	460,00
Laccato RAL colori chiari	370,00	420,00	460,00	510,00
Laccato RAL colori scuri	380,00	430,00	470,00	520,00
Detrazione per vano passaggio grezzo	60,00	70,00	70,00	80,00

# Sistemi di scorrimento esterno parete

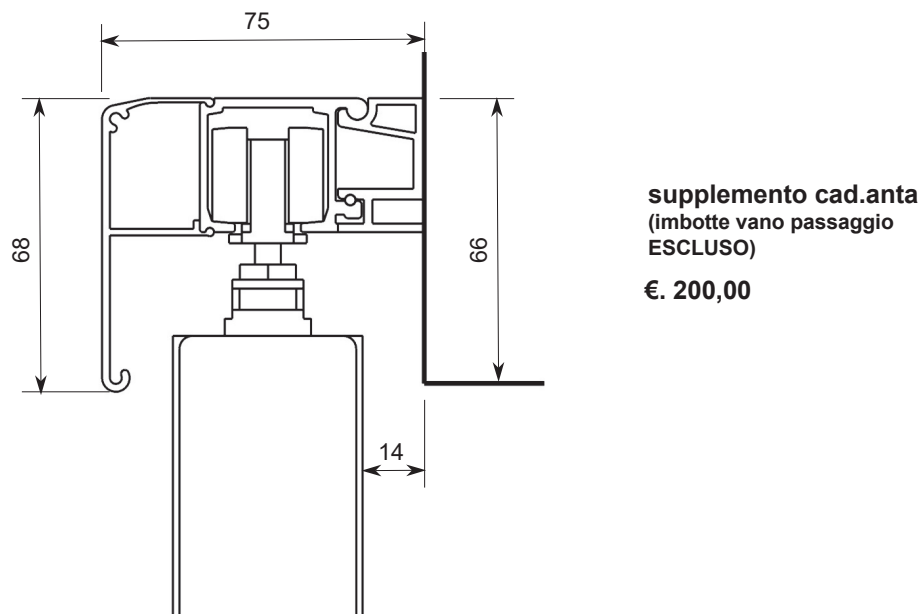
Scheda tecnica

Supplementi

## Sistema di scorrimento MADERA



## Sistema di scorrimento TEKNO AL

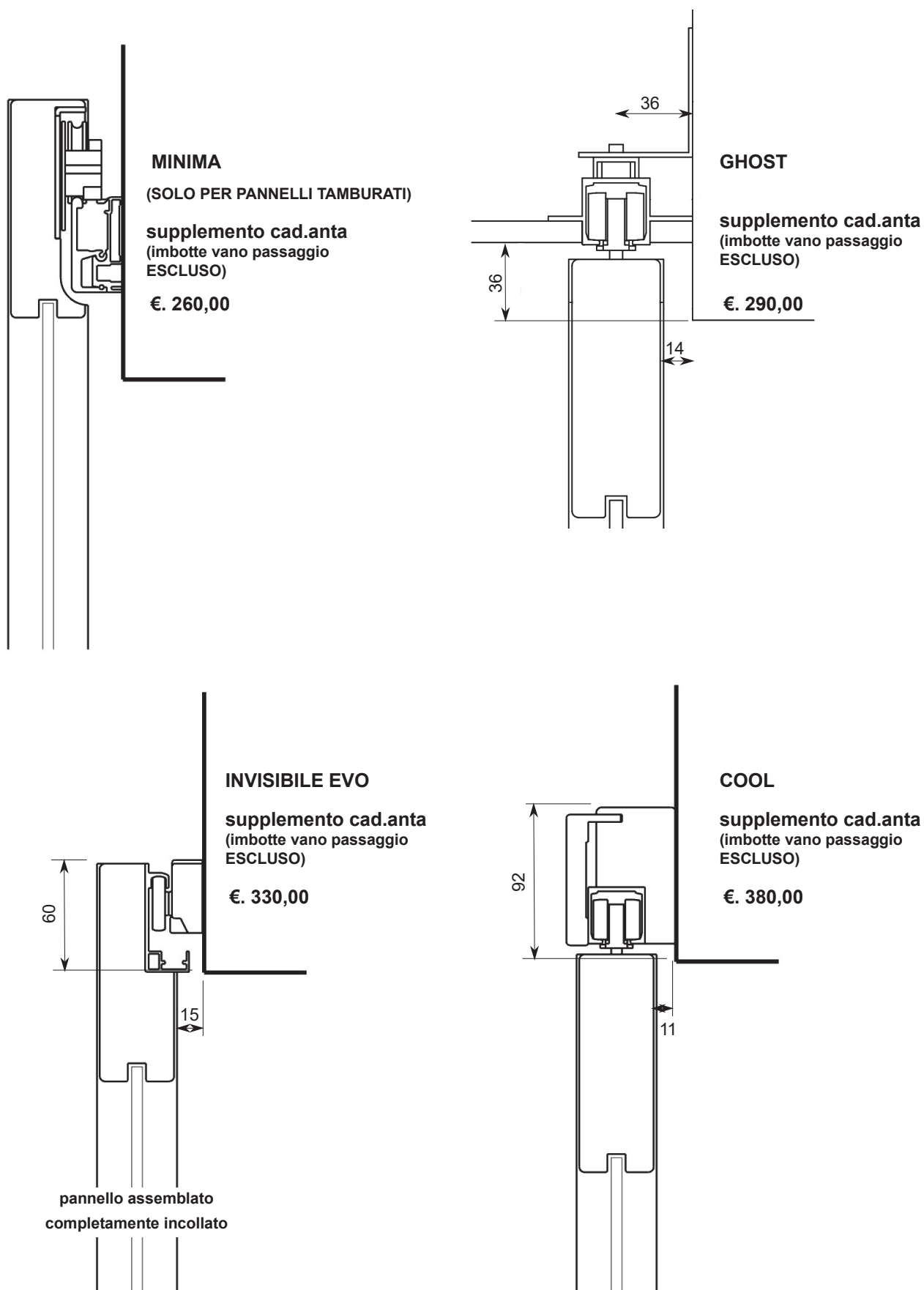


ATTENZIONE: I.T.P. S.r.l. si riserva il diritto di apportare senza preavviso modifiche tecnico/costruttive atte al miglioramento del prodotto

# Sistemi di scorrimento esterno parete

Scheda tecnica

Sezione standard



ATTENZIONE: I.T.P. S.r.l. si riserva il diritto di apportare senza preavviso modifiche tecnico/costruttive atte al miglioramento del prodotto

**SUPPLEMENTI E ACCESSORI**

✓ = FATTIBILITA'

	VENTENTI	DUAL	SEGNO BUTTERFLY BUTTERFLY V	TOSCA TOSCA M	STILE TURANDOT	OTELLO	GRANDUCATO	€uro
<b>FUORI MISURA</b>								
In larghezza con misura inferiore a mm.600 (escluso Ventiventil Classic)	✓	✓	✓	✓	✓	✓	✓	130,00
In larghezza per le misure mm. 650/750/850/900 (solo porte con anuba)	✓		✓	✓	✓	✓		30,00
In larghezza per le misure mm. 600/650/750/850/900 (solo porte con bilico e cerniere a scomparsa)	✓	✓	✓	✓	✓	✓		50,00
In larghezza da mm.600 a mm.900, di cm. in cm. (escluso Ventiventil Classic)	✓	✓	✓	✓	✓	✓		100,00
In larghezza da mm.810 a mm.900, di cm. in cm.							✓	100,00
In larghezza da mm.910 a mm.1100, di cm. in cm.(salvo fattibilità-escluso VV Classic)	✓	✓	✓	✓	✓	✓	✓	+ 35%
In larghezza da mm.1110 a mm.1200, di cm. in cm.							✓	+ 50%
In larghezza da mm.1210 a mm.1400, di cm. in cm.							✓	+ 60%
In altezza con misura inferiore a mm.2100 (sconsigliato Ventiventil Classic)	✓	✓	✓	✓	✓	✓		55,00
In altezza con misura inferiore a mm.2000							✓	70,00
In altezza da mm.2110 a mm.2300, di cm. in cm.		✓	✓	✓	✓	✓	✓	+ 40%
In altezza da mm.2310 a mm.2500, di cm. in cm.		✓	✓	✓	✓	✓	✓	+ 50%
In altezza da mm.2510 a mm.2700, di cm. in cm.		✓	✓	✓	✓	✓		+ 70%
Porta anta doppia (antina minimo mm.350 - escluso modelli a vetro)	✓	✓	✓	✓	✓	✓		+ 100%
Porta anta doppia (antina minimo mm.400 - escluso modelli all'inglese)							✓	+ 100%
<b>IMBOTTE</b>								
Coprifilo maggiorato con aletta da 38 mm.(supplemento cad. lato) solo h 225	✓	✓	✓	✓	✓	✓		35,00
Imbotte da mm.80 (con coprifili telescopici fino a mm.95)	✓		✓	✓	✓	✓	✓	35,00
Imbotte da mm.120 (con coprifili telescopici fino a mm.135)			✓	✓	✓	✓	✓	35,00
Imbotte da mm.140 (con coprifili telescopici fino a mm.155)	✓	✓	✓	✓	✓	✓	✓	60,00
Prolungamento per imbotte <b>tipo A</b> oltre mm.155 al cm. (da sommare alla base standard mm.100, min.fatt. cm.6)	✓	✓	✓	✓	✓	✓	✓	15,00
Imbotte <b>tipo B</b> (integrale) da mm.150 a 300 <u>soltanto per laccato</u>		✓	✓	✓	✓	✓	✓	390,00
Imbotte <b>tipo B</b> (integrale) da mm.150 a 300 <u>tanganica, rovere, castagno</u>		✓	✓	✓	✓	✓	✓	420,00
Imbotte <b>tipo B</b> (integrale) da mm.310 a 450 <u>soltanto per laccato</u>		✓	✓	✓	✓	✓	✓	520,00
Imbotte <b>tipo B</b> (integrale) da mm.310 a 450 <u>tanganica, rovere, castagno</u>		✓	✓	✓	✓	✓	✓	600,00
<b>SISTEMI SCORREVOLI</b>								
Scorr. a scomparsa cad. anta con nicchia tonda (esclusa serratura) (€ 0 solo per porte con bilico e cerniere a scomparsa)	✓	✓	✓	✓	✓	✓	✓	100,00
Supplemento per serratura su scorrevole a scomparsa	✓	✓	✓	✓	✓	✓	✓	50,00
Scorrevole esterno parete cad. anta con nicchia tonda incassata, imbotte e coprifili (esclusa serratura e profilo battente) (con soft-stop)	✓	✓	✓	✓	✓	✓	✓	410,00
Supplemento per serratura su scorrevole esterno parete e profilo di battuta (attivazione con nottolino o chiave - nicchia tonda)	✓	✓	✓	✓	✓	✓	✓	210,00
Scorr. a scomparsa Essenzial - Sinthesis - Easy - ecc. con nicchia tonda (esclusa serratura) cad. anta	✓	✓	✓	✓	✓	✓		220,00
<b>LAVORAZIONI SPECIALI</b>								
Porta a Libro (escluso Ventiventil Classic)	✓	✓	✓	✓	✓	✓		620,00
Serratura per porta a libro	✓	✓	✓	✓	✓	✓		120,00
Porta 1/3 - 2/3 (escluso Ventiventil Classic)	✓	✓	✓	✓	✓	✓		570,00
Porta Filo Imbotte, completa di imbotte Raggio 2 con cerniera invisibile registrabile <b>3D</b> e serratura magnetica (salvo fattibilità) (esc. VV Classic)	✓	✓	✓	✓	✓	✓		430,00
Porta Rototraslante (assemblata imbotte con pannello) (esc. VV Classic)	✓	✓	✓	✓	✓	✓	✓	910,00
Porta con telaio "a Madonna", cad.anta (escluso Ventiventil Classic)			✓	✓	✓	✓	✓	260,00
Porta Va e Vieni, cad.anta (escluso Ventiventil Classic)	✓	✓	✓	✓	✓	✓	✓	440,00
Porta in pendenza cad.anta, salvo fattibilità (escluso Ventiventil Classic) per le porte con bilico realizzabili solo con cerniere a scomparsa 3D	✓	✓	✓	✓	✓	✓		390,00
Porta in pendenza cad.anta, salvo fattibilità (escluso Ventiventil Classic)							✓	550,00
Pantografatura o incisione a disegno		✓	✓	✓	✓			430,00
Abbattimento acustico non certificato (completo di paraspiffero) (escluso Ventiventil Classic e porte con il bilico)	✓	✓	✓	✓	✓	✓		310,00

**SUPPLEMENTI E ACCESSORI**

✓ = FATTIBILITA'

	VENTIVENTI	DUAL	SEGNO BUTTERFLY BUTTERFLY V	TOSCA TOSCA M	STILE TURANDOT	OTELLO	GRANDUCATO	€uro
<b>LAVORAZIONI SPECIALI</b>								
Pannello spessore mm.40 (escluso Ventiventi Classic)	✓	✓	✓	✓	✓	✓		130,00
Sopraluce mis.90x60 (predisposto canale mm.6, vetro escluso) - vetro B	✓	✓	✓	✓	✓	✓	✓	300,00
Sopraluce mis.180x60 (predisposto canale mm.6, vetro escluso) - vetro A	✓	✓	✓	✓	✓	✓	✓	400,00
Sopraluce in pendenza (oltre al costo del sopraluce)	✓	✓	✓	✓	✓	✓	✓	180,00
<b>FERRAMENTA</b>								
Ferramenta cromo lucido/bronzo (bronzo escluso porte con bilico)	✓	✓	✓	✓	✓	✓	✓	35,00
Serratura doppio quadro (volantino libero/occupato escluso)	✓	✓	✓	✓	✓	✓	✓	25,00
Serratura tipo YALE con cilindro	✓	✓	✓	✓	✓	✓	✓	50,00
Supplemento cilindro con volantino	✓	✓	✓	✓	✓	✓	✓	70,00
Contropiastra acciaio con scrocco elettrico (sconsigliata con bilico e 3D)	✓	✓	✓	✓	✓	✓	✓	230,00
Supplemento cilindro con chiave uguale KA (cad.Cilindro)	✓	✓	✓	✓	✓	✓	✓	25,00
Supp.cilindro con chiave passpartout MK (cad. cilind. escl. chiave maestra)	✓	✓	✓	✓	✓	✓	✓	35,00
Supplemento chiave maestra MK (multipli di 3 pezzi)	✓	✓	✓	✓	✓	✓	✓	25,00
<b>GRIGLIE AERAZIONE</b>								
In PVC 95x335 - Bianco Ghiaccio o Panna - compreso foro ed applicaz.	✓	✓	✓	✓	✓	✓		190,00
In PVC 190x335 - Bianco Ghiaccio o Panna - compreso foro ed applicaz.	✓	✓	✓	✓	✓	✓		210,00
In alluminio argento 160x400 (misura foro) - compreso foro ed applicaz.	✓	✓	✓	✓	✓	✓		320,00
Solo predisposizione per griglia aerazione	✓	✓	✓	✓	✓	✓		90,00
<b>FERRAMENTA DI SICUREZZA</b>								
Maniglione per disabili 1 lato bianco o nero (smontato senza pred.)	✓	✓	✓	✓	✓	✓		270,00
Maniglione per disabili 2 lati bianco o nero (smontato senza pred.)	✓	✓	✓	✓	✓	✓		430,00
Lama paraspifferi (escluso Bilico)	✓		✓	✓	✓	✓	✓	80,00
Spioncino	✓	✓	✓	✓	✓	✓		70,00
Chiudiporta aereo con fermo	✓	✓	✓	✓	✓	✓	✓	240,00
Chiudiporta a molla	✓	✓	✓	✓	✓	✓	✓	160,00
Maniglione antipanico Nero (barra rossa) per 1^ anta con chiave e maniglia (anta max. mm.1200) compresa installazione	✓	✓	✓	✓	✓	✓		610,00
Maniglione antipanico Nero (barra rossa) per 2^ anta con aste verticali (anta max. mm.1200 H max mm.2200) compresa installazione	✓	✓	✓	✓	✓	✓		540,00
Supplemento barra acciaio per maniglione antipanico	✓	✓	✓	✓	✓	✓		120,00
Maniglione antipanico Nero push-bar per 1^ anta con chiave e maniglia (anta max. mm.1200) compresa installazione	✓	✓	✓	✓	✓	✓		750,00
Maniglione antipanico Nero push-bar per 2^ anta con aste verticali (anta max. mm.1200 H max mm.2200) compresa installazione	✓	✓	✓	✓	✓	✓		690,00
<b>FILETTI</b>								
Applicazione di filetto orizzontale mm. 5 alluminio spazzolato incassato a filo (nr.1 filetto su due lati)						✓		75,00
Applicazione di filetto verticale mm. 5 alluminio spazzolato incassato a filo (nr.1 filetto su due lati)						✓		150,00
<b>VERNICIATURA</b>								
Porta laccata DECO' L1 / L2						✓	✓	440,00
Porta laccata bicolore (rispetto colore scelto)		✓	✓	✓	✓	✓	✓	300,00
Porta laccata con finitura goffrato fine (rispetto colore scelto)		✓	✓	✓	✓	✓	✓	110,00
Porta laccata con finitura lucida						✓		880,00
Porta laccata con finitura lucida			✓	✓	✓			1280,00
Porta laccata a campione salvo fattibilità dopo visione campione; finiture diverse dalla finitura opaca standard saranno da valutarsi a parte		✓	✓	✓	✓	✓	✓	200,00
Porta tinta a campione salvo fattibilità dopo visione campione; finiture diverse dalla finitura opaca standard saranno da valutarsi a parte						✓	✓	120,00
Detrazione porta grezza							✓	130,00
Detrazione porta grezza						✓		100,00
Detrazione porta grezza			✓					180,00
Detrazione porta grezza		✓		✓	✓			210,00





# Componenti Extra

**vetri**  
**maniglie**  
**portali classici**  
**battiscopa**  
**coprifili**  
**ferramenta sfusa**

**OTC**  
**DOORS**  
INDUSTRIA PORTE  




# Vetri per Porte Interne

Colore	Decoro	Sp. mm	UM.	Misura luce vano passaggio fino a mm. 800				
				A	B	C	D	E

## Vetri Base Standard

Vetri temperati o stratificati 3+3			€uro	€uro	€uro	€uro	€uro	
Trasparente		6* Cad.	260,00	170,00	95,00	70,00	65,00	
Trasparente	Extra chiaro	6 Cad.	340,00	220,00	120,00	95,00	85,00	
Satinato	Bianco	6* Cad.	315,00	200,00	115,00	90,00	75,00	
Satinato	Bianco Extra chiaro	6 Cad.	445,00	285,00	150,00	120,00	100,00	
Trasparente	Fumè	6 Cad.	345,00	220,00	120,00	95,00	85,00	
Satinato	Fumè	6 Cad.	445,00	285,00	150,00	120,00	100,00	
Trasparente	Bronzo	6 Cad.	345,00	220,00	120,00	95,00	85,00	
Satinato	Bronzo	6 Cad.	445,00	285,00	150,00	120,00	100,00	
Bianco	Latte	6 Cad.	275,00	185,00	100,00	75,00	70,00	
Specchio	3 mm. da incollare su pannello liscio	3 Cad.	290,00	235,00	165,00	140,00	70,00	
Trasparente	Molato mm. 30	8 Cad.	410,00	270,00	145,00	115,00	115,00	
Satinato	Bianco molato mm. 30	8 Cad.	475,00	310,00	165,00	125,00	125,00	
Trasparente	Bronzo molato mm. 30	8 Cad.	475,00	310,00	165,00	125,00	125,00	
Satinato	Bronzo molato mm. 30	8 Cad.	650,00	415,00	235,00	175,00	175,00	
Inglese inciso 1 fuga vert. 2/3 orizz. su Satinato mm 6			6 Cad.	465,00	300,00	N.D	N.D	N.D
Inglese inciso 1 fuga vert. 2/3 orizz. su Bronzo mm 6			6 Cad.	610,00	395,00	N.D	N.D	N.D
Supplemento per incassare lo specchio nella porta ( oltre al costo dello specchio)						Cad.	280,00	

\* 6 mm. temperato o 6/7 stratificato

## Textures

Vetri temperati			€uro	€uro	€uro	€uro	€uro
Next		8-10 Cad.	675,00	475,00	290,00	N.D.	N.D.
Bar Code	(disegno solo verticale max h. 220)	8-10 Cad.	675,00	475,00	290,00	N.D.	N.D.
Mondrian		8-10 Cad.	675,00	475,00	290,00	N.D.	N.D.
Demin		8-10 Cad.	675,00	475,00	290,00	N.D.	N.D.

## Le Stampe della Collezione Riflessi

Vetri temperati o stratificati 3+3 (vetro compreso)			€uro	€uro	€uro	€uro	€uro
Stampa su vetro Trasparente Extra chiaro stratificato		3+3 Cad.	975,00	690,00	415,00	N.D.	N.D.
Stampa su vetro Satinato Bianco Extra chiaro temperato		6 Cad.	950,00	665,00	400,00	N.D.	N.D.

Nelle Stampe rientrano i modelli: N01 - N02 - N04 - N09 - Ibiscus - Lotus - Flora (per altri disegni personalizzati contattare l'ufficio commerciale)

### Supplementi

Porte da mm. 810 a mm. 900 in larghezza + 15%

Porte da mm. 910 a mm.1000 in larghezza e da mm.2110 a mm.2500 in altezza + 30%

Porte da mm.1010 a mm.1100 in larghezza e da mm.2510 a mm.2700 in altezza + 45%

Porte da mm.1110 a mm.1300 in larghezza e da mm.2710 a mm.2900 in altezza + 55%

# Maniglie

## LUNA



## MILENA



## GIOVE



## UNO



finitura e tipologia	€uro	€uro	€uro	€uro
cromo satinato	N.D.	33,00	N.D.	55,00
ottone lucido	N.D.	N.D.	N.D.	52,00
alluminio cromo satinato	22,00	N.D.	38,00	N.D.

## SHARK



## GM07



## WING



## GALILEO



finitura e tipologia	€uro	€uro	€uro	€uro
cromo lucido	58,00	60,00	133,00	N.D.
cromo satinato	54,00	55,00	126,00	N.D.
ottone lucido	56,00	N.D.	N.D.	N.D.
cromo lucido/satinato	N.D.	N.D.	N.D.	61,00

## TOY



## NION



## YORK



## RIALTO



finitura e tipologia	€uro	€uro	€uro	€uro
cromo lucido	94,00	94,00	82,00	89,00
cromo satinato	75,00	75,00	77,00	84,00
ottone satinato opaco	80,00	80,00	N.D.	N.D.
nero opaco	78,00	78,00	80,00	88,00
bronzo graffiato opaco	85,00	85,00	N.D.	N.D.
ral 9010 opaco	70,00	70,00	N.D.	N.D.

## LEAF



## CARTESIO Q



## CARTESIO Q B/W



## FARFALLA



finitura e tipologia	€uro	€uro	€uro	€uro
cromo lucido	87,00	N.D.	N.D.	100,00
cromo satinato	82,00	N.D.	N.D.	95,00
nero opaco	85,00	N.D.	N.D.	99,00
cromo lucido/satinato	N.D.	87,00	N.D.	N.D.
cromo lucido/bianco	N.D.	N.D.	95,00	N.D.
cromo lucido/nero opaco	N.D.	N.D.	95,00	N.D.
titanium	N.D.	N.D.	N.D.	105,00

# Maniglie

## NOVECENTO

## LINEA

## VICTORIA



finitura e tipologia	€uro	€uro	€uro
cromo lucido	N.D.	116,00	N.D.
nero opaco	N.D.	120,00	N.D.
titanium	N.D.	123,00	N.D.
ottone lucido	N.D.	N.D.	76,00
ottone lucido verniciato	83,00	N.D.	N.D.
ottone brunito	88,00	N.D.	N.D.
ottone anticato naturale	88,00	N.D.	N.D.
ottone ferro antico	116,00	N.D.	N.D.

## PURE

## ATLANTA

## PEPE

## BAAR

Modelli senza rosetta.



finitura e tipologia	€uro	€uro	€uro	€uro
cromo lucido	130,00	130,00	140,00	140,00
cromo satinato	120,00	120,00	130,00	130,00
bianco monviso	120,00	120,00	130,00	130,00
nero etna	120,00	120,00	130,00	130,00
bronzo yester	150,00	150,00	160,00	160,00



Yale



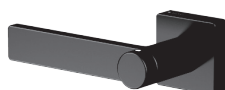
Libero Occupato

Supplemento da sommare al prezzo di tutte le maniglie

Serratura Yale 35,00

Ser.Libero Occupato 60,00

## ARIA



interno



esterno

finitura e tipologia	€uro
nero opaco	180,00
alluminio naturale	180,00

## MANIGLIE A INCASSO PER PORTE SCORREVOLI

### TONDA

### CHIAVE

### QUADRA



Supplemento da sommare al prezzo delle nicchie



finitura e tipologia	€uro	€uro	€uro	€uro	€uro
cromo lucido	ST.	ST.	35,00	35,00	55,00
cromo satinato	ST.	ST.	35,00	35,00	55,00
bronzo satinato	ST.	ST.	N.D.	N.D.	N.D.
ottone lucido	ST.	ST.	35,00	N.D.	N.D.

# Maniglioni

TONDO H.500 MM    TONDO H.600 MM    QUADRO H.500 MM    QUADRO H.600 MM



prezzo a coppia

finitura e tipologia	€uro	€uro	€uro	€uro
cromo lucido	160,00	180,00	260,00	280,00
cromo satinato	160,00	180,00	260,00	280,00

**Finitura e tipologia**      **YORK DIRITTO**      **YORK A C**      **COMETA**      **AIRONE**

prezzo a coppia



cromo lucido	€	172,00	€	305,00	€	219,00	€	219,00
cromo satinato	€	172,00	€	214,00	€	219,00	€	219,00
nero opaco	€	160,00	€	183,00	€	N.D.	€	N.D.
ottone lucido verniciato	€	N.D.	€	N.D.	€	197,00	€	197,00
ottone lucido pvd	€	N.D.	€	N.D.	€	374,00	€	374,00

**Finitura e tipologia**      **SOGNO**      **EUCLIDE**      **MODULARE**

prezzo a coppia



cromo lucido	€	123,00	€	N.D.		
cromo satinato	€	123,00	€	N.D.		
ottone lucido	€	123,00	€	N.D.		
nero opaco	€	123,00	€	N.D.		
cromo lucido/satinato	€	N.D.	€	143,00		
ottone lucido pvd	€	288,00	€	N.D.		

cromo satinato			
h. 400	€	410,00	
h. 500	€	426,00	
h. 1000	€	504,00	
h. 1700	€	612,00	

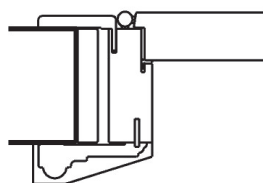
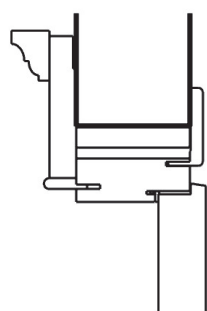
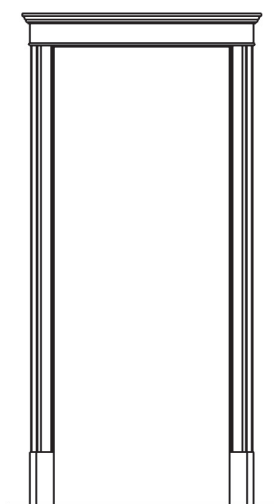
# Portali Classici

Prezzo ad anta cad. lato (mis. fino a cm.90 x 210)	Portale Venezia	Portale Impero	Portale Palladio
Essenze e finiture	€uro	€uro	€uro
Castagno tinto medio	610,00	300,00	390,00
Castagno laccato a poro aperto	650,00	330,00	410,00
Laccato RAL 1013 - 9001 - 9003 - 9010	550,00	270,00	340,00
Laccato RAL colori chiari	600,00	310,00	390,00
Laccato RAL colori scuri	630,00	330,00	410,00
Laccato finitura DECO'	690,00	390,00	480,00

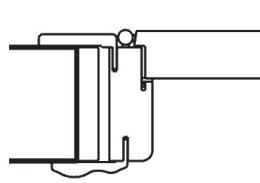
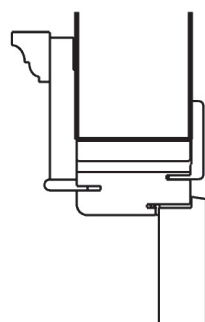
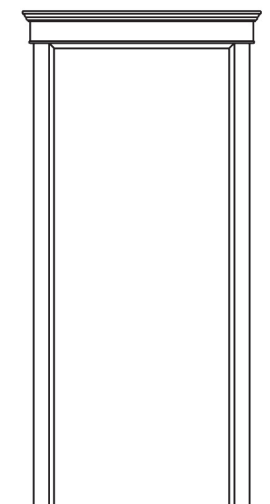
## Supplemento fuori misura

In larghezza fino a cm. 200 x 210	+ 20%
In altezza fino a cm. 240 ( salvo fattibilità )	+ 30%

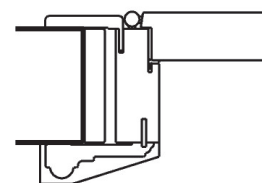
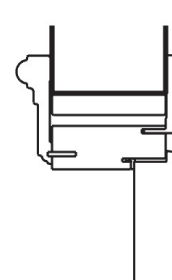
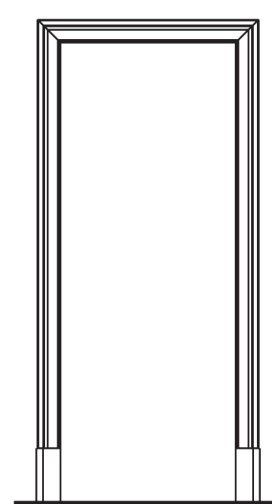
Portale Venezia



Portale Impero



Portale Palladio



# Battiscopa

## BATTISCOPA sezione mm. 70x10 - 2400 H in multistarto (confezione minima 5 aste)

Essenze e finiture	€uro
Tanganica tinto medio	19,00
Tanganica tinto ciliegio	20,00
Rovere naturale	21,00
Rovere tabacco	21,00
Rovere tinto miele	21,00
Castagno tinto medio	21,00
Castagno laccato a poro aperto	25,00
Noce nazionale tinto medio	24,00
Laccato RAL 1013 - 9001 - 9003 - 9010	22,00
Laccato RAL colori chiari	25,00
Laccato RAL colori scuri	29,00
Laccato finitura DECO'	34,00
Detrazione per battiscopa grezzo	- 9,00



## BATTISCOPA sezione mm. 90x10 - 2400 H in multistrato (confezione minima 5 aste)

Finiture	€uro
Calce - Corda - Piuma	24,00
Latte - Gesso - Sandalo	24,00

## BATTISCOPA sezione mm. 90x10 - 2400 H in multistrato (confezione minima 5 aste)

Essenze e finiture	€uro
Tanganica tinto medio	22,00
Tanganica tinto ciliegio	23,00
Rovere naturale	25,00
Rovere tabacco	25,00
Rovere tinto miele	25,00
Castagno tinto medio	25,00
Castagno laccato poro aperto	29,00
Noce nazionale tinto medio	28,00
Laccato RAL 1013 - 9001 - 9003 - 9010	25,00
Laccato RAL colori chiari	28,00
Laccato RAL colori scuri	32,00
Laccato finitura DECO'	39,00
Detrazione per battiscopa grezzo	- 10,00



## BATTISCOPA PER PARQUET SP. 13 MM.

### BATTISCOPA sezione mm. 90x13 - 2400 H in multistrato (confezione minima 5 aste)

Essenze e finiture	€uro
Laccato RAL 1013 - 9001 - 9003 - 9010	29,00
Laccato RAL colori chiari	32,00
Laccato RAL colori scuri	36,00
Laccato finitura DECO'	43,00
Detrazione per battiscopa grezzo	- 10,00



## Coprifili

Pacchi da 5 pz

	coprifilo telescopico 70x12	coprifilo telescopico 90x10/12	coprifilo telescopico aletta 38 mm 90x10/12	coprifilo telescopico barocco	coprifilo doppia fresata 90x10/12
Essenze e finiture	€uro	€uro	€uro	€uro	€uro
Calce-Corda-Piuma-Gesso-Sandalo	18,00	20,00	34,00	N.D.	20,00
Tanganica tinto medio-ciliegio	22,00	24,00	N.D.	26,00	N.D.
Rovere naturale-tinto miele-tabacco	25,00	27,00	39,00	30,00	N.D.
Castagno tinto medio	27,00	29,00	N.D.	33,00	N.D.
Castagno laccato a poro aperto	30,00	32,00	N.D.	35,00	N.D.
Noce nazionale tinto medio	29,00	31,00	N.D.	33,00	N.D.
Laccato RAL 1013-9001-9003-9010	26,00	28,00	39,00	30,00	28,00
Laccato RAL colori chiari	29,00	30,00	41,00	32,00	30,00
Laccato RAL colori scuri	30,00	31,00	42,00	33,00	31,00
Laccato finitura DECO'	38,00	40,00	51,00	41,00	40,00

## Ferramenta

Tipologia	€uro
Serratura centro mediana Evolution tipo Patent ottone lucido/cromo satinato	30,00
Serratura centro mediana Evolution tipo Patent cromo lucido	35,00
Serratura centro mediana Evolution tipo doppio quadro ottone lucido/cromo satinato	33,00
Serratura centro mediana Evolution tipo doppio quadro cromo lucido	39,00
Serratura centro mediana Evolution tipo YALE ottone lucido/cromo satinato con cilindro	90,00
Serratura centro mediana Evolution tipo YALE cromo lucido con cilindro	97,00
Serratura magnetica tipo Patent cromo satinato	44,00
Serratura magnetica tipo doppio quadro cromo satinato	47,00
Serratura magnetica tipo YALE cromo satinato con cilindro	105,00
Coppia maniglie per porta a libro ottone lucido/cromo satinato	85,00
Coppia maniglie per porta a libro cromo lucido	90,00
Nicchie scorrevole tonde standard ottone lucido/cromo satinato	40,00
Nicchie scorrevole tonde standard cromo lucido	45,00
Nicchie scorrevole tonde ottone lucido/cromo satinato	45,00
Nicchie scorrevole tonde cromo lucido	50,00
Nicchie quadra cromo satinato	60,00
Nicchie quadra cromo lucido	65,00
Serratura scorrevole con nottolino e nicchie tonde standard ottone lucido/cromo satinato	65,00
Serratura scorrevole con nottolino e nicchie tonde standard cromo lucido	70,00
Serratura scorrevole con nottolino e nicchie quadra cromo satinato	90,00
Serratura scorrevole con nottolino e nicchie quadra cromo lucido	95,00
Serratura scorrevole con chiave e nicchie tonde standard ottone lucido/cromo satinato	70,00
Serratura scorrevole con chiave e nicchie tonde standard cromo lucido	75,00
Cerniera a scomparsa 3D	40,00

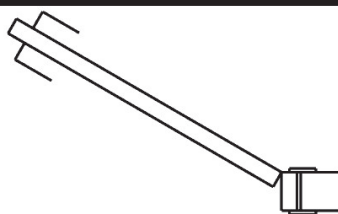


# Schede Tecniche

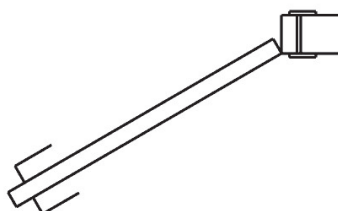


# Scheda Tecnica

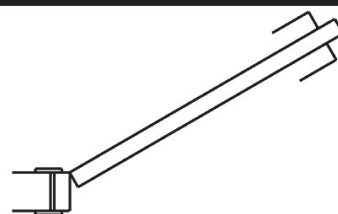
## PORTA BATTENTE



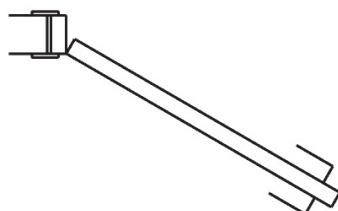
VISTA ESTERNO STANZA - porta battente destra a spingere



VISTA ESTERNO STANZA - porta battente destra a tirare

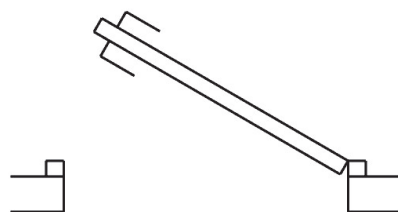


VISTA ESTERNO STANZA - porta battente sinistra a spingere

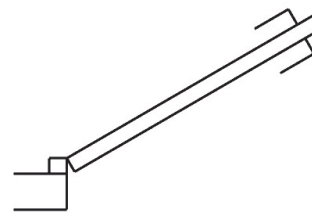


VISTA ESTERNO STANZA - porta battente sinistra a tirare

## PORTA A MADONNA

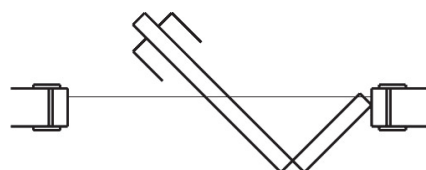


VISTA ESTERNO STANZA - porta a madonna destra a spingere

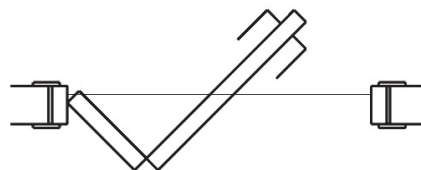


VISTA ESTERNO STANZA - porta a madonna sinistra a spingere

## PORTA 1/3 - 2/3

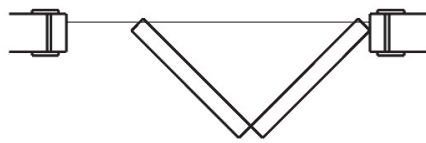


VISTA ESTERNO STANZA - porta 1/3 - 2/3 destra a spingere

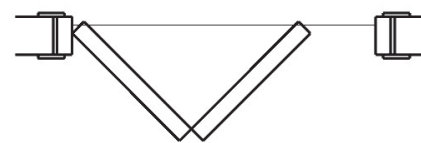


VISTA ESTERNO STANZA - porta 1/3 - 2/3 sinistra a spingere

## PORTA A LIBRO

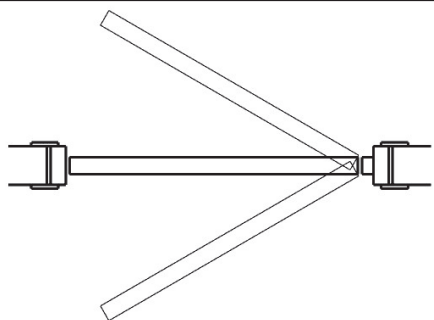


VISTA ESTERNO STANZA - porta a libro destra a spingere

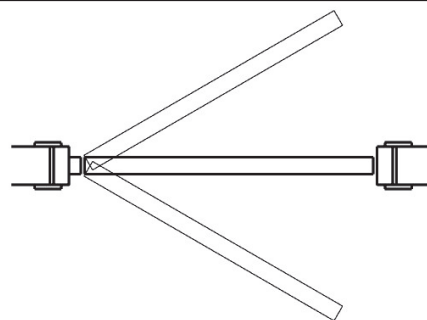


VISTA ESTERNO STANZA - porta a libro sinistra a spingere

## PORTA VA E VIENI



VISTA ESTERNO STANZA - porta va e vieni destra

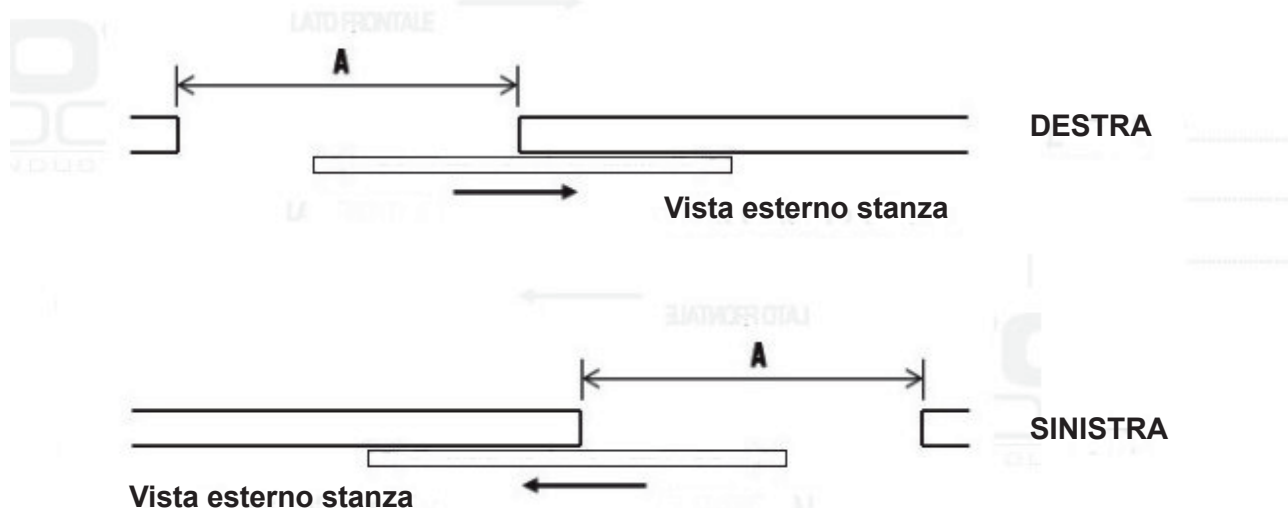


VISTA ESTERNO STANZA - porta va e vieni sinistra

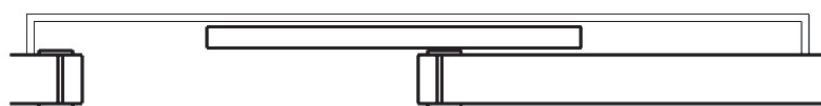
ATTENZIONE: I.T.P. S.r.l. si riserva il diritto di apportare senza preavviso modifiche tecnico/costruttive atte al miglioramento del prodotto

# Scheda Tecnica

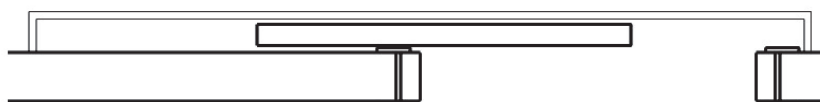
## PORTA SCORREVOLE ESTERNO PARETE MODELLI TEKNO AL-MINIMA-GHOST-INVISIBILE EVO-COOL



## PORTA SCORREVOLE ESTERNO PARETE MODELLO MADERA SENZA BATTUTA

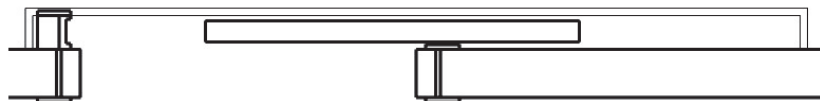


VISTA ESTERNO STANZA - porta scorrevole esterno parete senza battuta destra



VISTA ESTERNO STANZA - porta scorrevole esterno parete senza battuta sinistra

## PORTA SCORREVOLE ESTERNO PARETE MODELLO MADERA CON BATTUTA



VISTA ESTERNO STANZA - porta scorrevole esterno parete con battuta destra



VISTA ESTERNO STANZA - porta scorrevole esterno parete con battuta sinistra

## Scheda Tecnica

### PORTA SCORREVOLE A SCOMPARSA




VISTA ESTERNO STANZA - porta scorrevole a scomparsa destra



VISTA ESTERNO STANZA - porta scorrevole a scomparsa sinistra

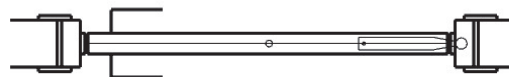
## Scheda Tecnica

Potrete trovare tutte le schede tecniche complete relative alle porte interne inquadrando il codice QR CODE riportato sotto.

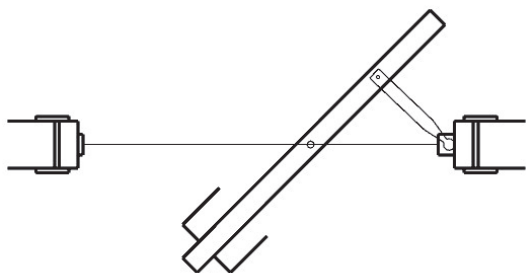


# Scheda Tecnica

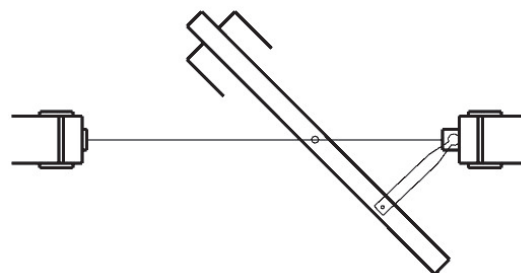
## PORTA ROTOTRASLANTE



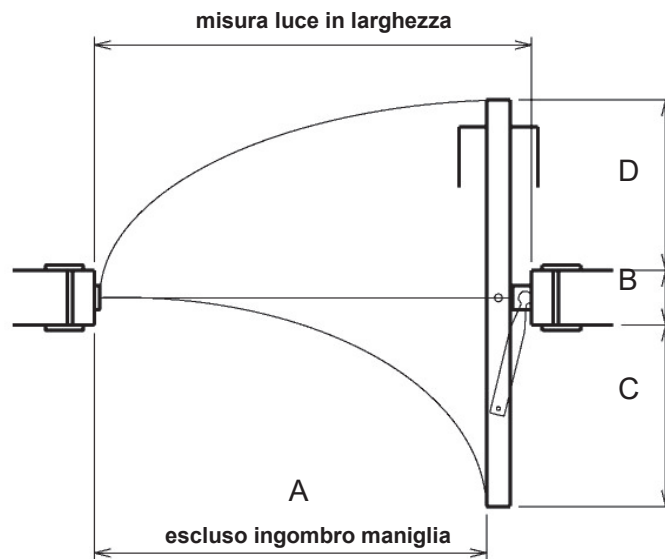
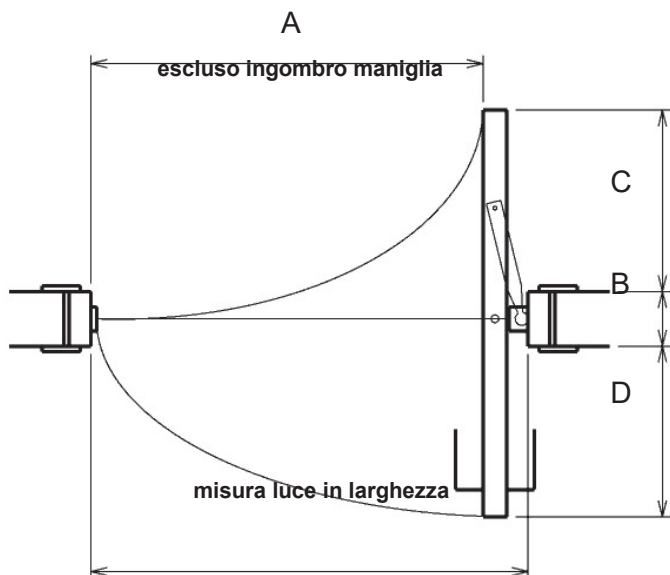
VISTA ESTERNO STANZA - porta DX



VISTA ESTERNO STANZA - porta DX



VISTA ESTERNO STANZA - porta DX



Misura luce in larghezza	A	B	C	D
700	608	100	331	212
750	658	100	331	262
800	708	100	331	312
850	758	100	331	362
900	808	100	331	412
950	858	100	331	462
1000	908	100	331	512

**N.B.:** gli ingombri C e D sono stati calcolati con uno spessore muro (B) di mm.100  
**PER ALTRE MISURE CHIEDERE FATTIBILITA' E PREVENTIVO**

ATTENZIONE: I.T.P. S.r.l. si riserva il diritto di apportare senza preavviso modifiche tecnico/costruttive atte al miglioramento del prodotto

Agente:

Riferimento:

Documento

Preventivo

Ordine

Data

Consegna richiesta:

Committente:

Destinazione merce:

RIGA	COLLEZIONE	MOD.	ESSENZA E FINITURA	Q.TA'	MISURE			SP MURO	SX	DX	TIPO PORTA	VETRO
					L	H						
1												
2												
3												
4												
5												
6												
7												
8												
9												
10												
<p>Selezione un tipo di misure</p> <p><input type="checkbox"/> Luce netta vano passaggio</p> <p><input type="checkbox"/> Misure esterno imbottite</p> <p><input type="checkbox"/> Misure interno controlaio vuoto</p> <p><input type="checkbox"/> Altro (allegare disegni tecnici)</p>												
<p>Selezione un tipo di imbotte</p> <p><input type="checkbox"/> Cromo satinato</p> <p><input type="checkbox"/> Cromo lucido</p> <p><input type="checkbox"/> Cromo lucido</p> <p><input type="checkbox"/> Bianco</p>												
<p>Selezione un tipo di coprifilo</p> <p><input type="checkbox"/> STANDARD (*)</p> <p><input type="checkbox"/> Coprifili piani</p> <p><input type="checkbox"/> Coprifili barocco</p> <p><input type="checkbox"/></p>												
<p>Selezione un tipo di imbotte</p> <p><input type="checkbox"/> Imbotte raggio 2 new style</p> <p><input type="checkbox"/> Imbotte raggio 10 anuba</p> <p><input type="checkbox"/> Imbotte raggio 2 anuba</p> <p><input type="checkbox"/> Imbotte raggio 2 per bilico Dual</p>												
<p>TRASPORTO</p> <p><input type="checkbox"/> Mittente (con addebito in fattura)</p> <p><input type="checkbox"/> STANDARD</p> <p><input type="checkbox"/> Destinatario</p>												
<p>MANIGLIA</p> <p>Modello _____</p> <p>Finitura _____</p>												
<p>Guarnizione montata su imbotte</p> <p><input type="checkbox"/> SI</p> <p><input type="checkbox"/> NO</p>												
<p>Colore guarnizione (solo porte grezze)</p> <p><input type="checkbox"/> Bianco</p> <p><input type="checkbox"/> Marrone</p>												
<p>NOTE</p>												

(\*) scegliendo l'opzione STANDARD si accettano le caratteristiche di serie descritte nelle schede tecniche del listino

TIPO IMBALLO:



# Collezione

# RIFLESSI

## La magia del vetro

**OTC**  
**DOORS**  
INDUSTRIA PORTE





# INDICE

<b>Vetri per porte tuttovetro</b>	<b>109</b>
<b>Imbottiti per porte a battente raggio 2</b>	<b>110</b>
<b>Imbottiti per porte a battente raggio 10</b>	<b>111</b>
<b>Imbottiti per porte scorrevoli a scomparsa raggio 2</b>	<b>112</b>
<b>Imbottiti per porte scorrevoli a scomparsa raggio 10</b>	<b>113</b>
<b>Large</b>	<b>114</b>
<b>Small</b>	<b>117</b>
<b>Minima</b>	<b>121</b>
<b>Invisibile Evo</b>	<b>124</b>
<b>Ghost</b>	<b>129</b>
<b>Madera</b>	<b>133</b>
<b>Serrature per porte scorrevoli</b>	<b>136</b>
<b>Serrature per porte battenti</b>	<b>137</b>
<b>Cerniere per porte battenti</b>	<b>137</b>
<b>Nicchie e pomoli per porte scorrevoli</b>	<b>138</b>
<b>Maniglioni per porte scorrevoli</b>	<b>139</b>
<b>Accessori per porte scorrevoli</b>	<b>139</b>
<b>QR CODE per scaricare le schede tecniche</b>	<b>140</b>



# Collezione Riflessi

Vetri

Colore	Decoro	Sp. mm	UM.	Misura luce vano passaggio fino a mm.				
				800x2200	900x2200	1000x2200	1100x2200	1200x2200

## Vetri Base Standard

Vetri temperati (sp.vetro 8 mm)			€uro	€uro	€uro	€uro	€uro
Trasparente		8 Cad.	975,00	1075,00	1190,00	1315,00	1440,00
Trasparente	Extra chiaro	8 Cad.	1100,00	1215,00	1340,00	1475,00	1625,00
Satinato	Bianco	8 Cad.	1100,00	1215,00	1340,00	1475,00	1625,00
Satinato	Extra chiaro	8 Cad.	1225,00	1350,00	1475,00	1640,00	1815,00
Trasparente	Fumè	8 Cad.	1215,00	1340,00	1475,00	1625,00	1790,00
Satinato	Fumè	8 Cad.	1415,00	1590,00	1750,00	1925,00	2125,00
Trasparente	Bronzo	8 Cad.	1215,00	1340,00	1475,00	1625,00	1790,00
Satinato	Bronzo	8 Cad.	1440,00	1590,00	1750,00	1925,00	2125,00

## Textures

Vetri temperati (sp.vetro 8/10 mm)			€uro	€uro	€uro	€uro	€uro
Nest		8/10 Cad.	1525,00	1715,00	1890,00	2075,00	2290,00
Bar code	(disegno solo verticale max h.220)	8/10 Cad.	1525,00	1715,00	1890,00	2075,00	2290,00
Mondrian		8/10 Cad.	1525,00	1715,00	1890,00	2075,00	2290,00
Demin		8/10 Cad.	1525,00	1715,00	1890,00	2075,00	2290,00

## Le Stampe

Stampa su vetro con fondo satinato temperato extrachiaro sp. mm 8 (vetro compreso)	€uro	€uro	€uro	€uro	€uro
Cad.	1525,00	1675,00	1850,00	2040,00	2250,00
Stampa su vetro con fondo trasparente realizzata su vetro trasparente extrachiaro temperato stratificato sp. mm 4+4 (vetro compreso)	€uro	€uro	€uro	€uro	€uro
Cad.	1915,00	2100,00	2315,00	2550,00	2800,00

Nelle Stampe rientrano i modelli: N01 - N02 - N04 - N09 - Ibiscus - Lotus - Flora (per altri disegni personalizzati contattare l'ufficio commerciale)

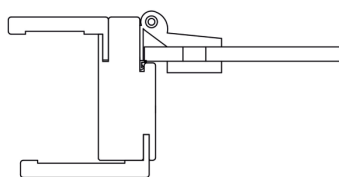
Supplementi in altezza

da mm 2210 a mm 2400 più 15%

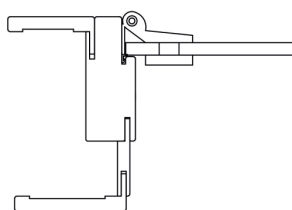
da mm 2410 a mm 2800 più 30%

# Collezione Riflessi

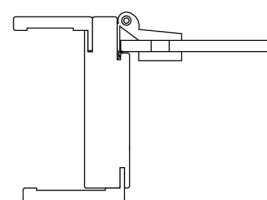
IMBOTTI PER PORTE A BATTENTE RAGGIO 2



Spess.80/155



Ringrosso "A"



Ringrosso "B"

Sezione standard	mm. 40x100 (mm.115 con coprifili telescopici), completo di guarnizione di battuta antirumore
Coprifili standard	fronte piani telescopici mm.90x10 o 12 retro piani ad incastro mm. 70x10 o 12
Misure standard	luce netta fino a mm. 900 in larghezza e mm. 2100 in altezza
Misura max anta	mm. 900x2500

Finiture	Spessore muro in mm.				Prolungamento imbotte mod."A" (*) ogni	Prolungamento imbotte mod."B" (*) ogni
	da 80 a 95	da 100 a 115	da 120 a 135	da 140 a 155		
	€uro	€uro	€uro	€uro	Minimo €uro	
Calce	330,00	310,00	340,00	370,00	15,00	N.D.
Corda	330,00	310,00	340,00	370,00	15,00	N.D.
Piuma	330,00	310,00	340,00	370,00	15,00	N.D.
Latte	340,00	320,00	355,00	380,00	15,00	N.D.
Gesso	340,00	320,00	355,00	380,00	15,00	N.D.
Sandalo	340,00	320,00	355,00	380,00	15,00	N.D.
Tanganica tinto medio	390,00	370,00	405,00	430,00	15,00	*
Tanganica tinto ciliegio	400,00	380,00	415,00	440,00	15,00	*
Rovere naturale	440,00	420,00	455,00	480,00	15,00	*
Rovere tabacco	440,00	420,00	455,00	480,00	15,00	*
Rovere tinto miele	440,00	420,00	455,00	480,00	15,00	*
Castagno tinto medio	440,00	420,00	455,00	480,00	15,00	*
Castagno laccato a poro aperto	480,00	460,00	495,00	520,00	15,00	*
Laccato RAL 1013-9001-9003-9010	430,00	410,00	445,00	470,00	15,00	*
Laccato RAL colori chiari	450,00	430,00	465,00	490,00	15,00	*
Laccato RAL colori scuri	470,00	450,00	485,00	510,00	15,00	*

\* Supplemento per prolungamento imbotte mod. "B"

Imbotte <b>tipo B</b> (integrale) da mm.150 a 300 <u>soltanto per laccato</u>	√	√	√	√	√	√	340,00
Imbotte <b>tipo B</b> (integrale) da mm.150 a 300 <u>tanganica, rovere, castagno</u>	√	√	√	√	√	√	420,00
Imbotte <b>tipo B</b> (integrale) da mm.310 a 450 <u>soltanto per laccato</u>	√	√	√	√	√	√	520,00
Imbotte <b>tipo B</b> (integrale) da mm.310 a 450 <u>tanganica, rovere, castagno</u>	√	√	√	√	√	√	600,00

Supplemento coprifilo maggiorato da mm. 90 con aletta da mm. 38 (cad.lato) 35,00

## Supplementi

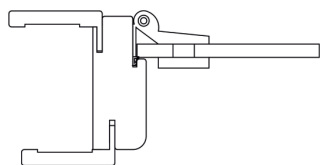
Per altezza imbotte oltre mm. 2100 fino a mm. 2500 solo da mm 100 aggiungere il 40% (non realizzabile nelle finiture "Calce", "Corda", "Piuma", "Latte", "Gesso", "Sandalo")

Per larghezza imbotte oltre mm. 900 fino a mm. 2000 aggiungere supplemento del 15%

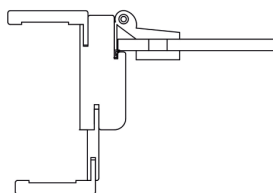
(\*) da sommare alla base standard mm. 105 su imbotti con spessore muro superiore a mm. 155

# Collezione Riflessi

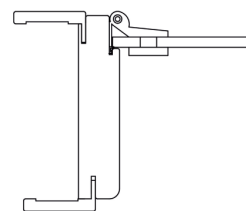
## IMBOTTI PER PORTE A BATTENTE RAGGIO 10



Spess.80/165



Ringrosso "A"



Ringrosso "B"

Sezione standard	mm. 40x105 (mm.115 con coprifili telescopici), completo di guarnizione di battuta antirumore
Coprifili standard	piani telescopici sezione mm.72x10 o 12
Copifili opzione 1 (senza variazione di prezzo)	barocco telescopici sezione mm. 70x14 (standard su collezione Granducato)
Misure standard	luce netta fino a mm. 900 in larghezza e mm. 2100 in altezza
Misure max anta	mm. 900x2500

Finiture	Spessore muro in mm.				Prolungamento imbotte mod."A" (*) ogni mm.10 minimo fatturabile mm.60	Prolungamento imbotte mod."B" (*) ogni mm.10 minimo fatturabile mm.60
	da 80 a 100	da 100 a 120	da 120 a 145	da 150 a 165		
	€uro	€uro	€uro	€uro	Min. €uro	Min. €uro
Tanganica tinto medio	360,00	340,00	375,00	400,00	15,00	*
Tanganica tinto ciliegio	370,00	350,00	385,00	410,00	15,00	*
Tanganica naturale tonalizzato	380,00	360,00	395,00	420,00	15,00	*
Rovere naturale	410,00	390,00	425,00	450,00	15,00	*
Rovere tabacco	410,00	390,00	425,00	450,00	15,00	*
Rovere tinto miele	410,00	390,00	425,00	450,00	15,00	*
Castagno tinto medio	410,00	390,00	425,00	450,00	15,00	*
Castagno laccato poro aperto	450,00	430,00	465,00	490,00	15,00	*
Noce nazionale tinto medio	420,00	400,00	435,00	460,00	15,00	N.D.
Laccato bianco RAL 1013-9001-9003-9010	400,00	380,00	415,00	440,00	15,00	*
Laccato RAL colori chiari	420,00	400,00	435,00	460,00	15,00	*
Laccato RAL colori scuri	440,00	420,00	455,00	480,00	15,00	*

\* Supplemento per prolungamento imbotte mod. "B"

Imbotte <b>tipo B</b> (integrale) da mm.150 a 300 <u>soltanto per laccato</u>	√	√	√	√	√	√	390,00
Imbotte <b>tipo B</b> (integrale) da mm.150 a 300 <u>tanganica, rovere, castagno</u>	√	√	√	√	√	√	420,00
Imbotte <b>tipo B</b> (integrale) da mm.310 a 450 <u>soltanto per laccato</u>	√	√	√	√	√	√	520,00
Imbotte <b>tipo B</b> (integrale) da mm.310 a 450 <u>tanganica, rovere, castagno</u>	√	√	√	√	√	√	600,00

Supplemento coprifilo maggiorato da mm. 70 con aletta da mm. 38 (cad. lato) (escluso Noce nazionale)

35,00

### Supplementi

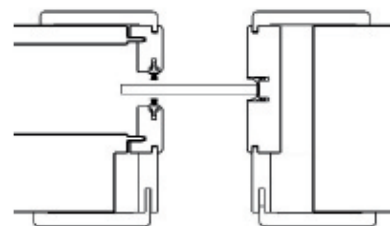
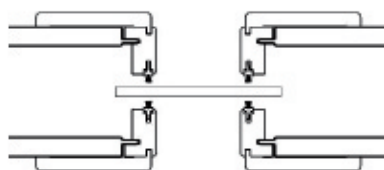
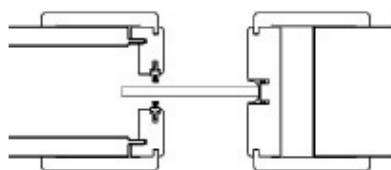
Per altezza imbotte oltre mm. 2100 fino a mm. 2500 (su tutte le essenze e finiture solo da mm. 105) aggiungere il 40%

Per larghezza imbotte oltre mm. 900 fino a mm. 2000 aggiungere supplemento del 15%

(\*) da sommare alla base standard mm. 105 su imbotti con spessore muro superiore a mm. 165

# Collezione Riflessi

IMBOTTI PER PORTE SCORREVOLI A SCOMPARSA COPRIFILI DA 90 IN ABBINAMENTO CON PORTE RAGGIO 2



## Imbotte scorrevole a scomparsa (completa di pinze e guida inferiore per vetro)

Sezione imbotte per cassonetto

muratura mm. 105 (mm.125 con coprifili telescopici), completo di guarnizione di battuta antirumore.

Cartongesso mm. 100 (mm. 125 con coprifili telescopici), completo di guarnizione di battuta antirumore

Coprifili standard

piani telescopici sezione mm.90x10 o 12

Misure standard

luce netta fino a mm. 1000 per anta singola e mm. 2200 per anta doppia in larghezza e mm. 2100 in altezza

Misura altezza

mm. 2100

Finiture	per muratura sp.mm 105		per cartongesso s.mm 100		Prolungamento imbotte mod."A" (*) ogni mm.10 min.fatturabile mm.60
	Anta singola	Anta doppia	Anta singola	Anta doppia	
	€uro	€uro	€uro	€uro	€uro
Calce	350,00	440,00	420,00	510,00	15,00
Corda	350,00	440,00	420,00	510,00	15,00
Piuma	350,00	440,00	420,00	510,00	15,00
Latte	370,00	460,00	450,00	540,00	15,00
Gesso	370,00	460,00	450,00	540,00	15,00
Sandalo	370,00	460,00	450,00	540,00	15,00
Tanganica tinto medio	370,00	460,00	450,00	540,00	15,00
Tanganica tinto ciliegio	380,00	470,00	460,00	550,00	15,00
Rovere naturale	450,00	540,00	520,00	610,00	15,00
Rovere tabacco	450,00	540,00	520,00	610,00	15,00
Rovere tinto miele	450,00	540,00	520,00	610,00	15,00
Castagno tinto medio	450,00	540,00	520,00	610,00	15,00
Castagno laccato a poro aperto	540,00	630,00	610,00	700,00	15,00
Laccato RAL 1013-9001-9003-9010	430,00	520,00	500,00	590,00	15,00
Laccato RAL colori chiari	470,00	560,00	540,00	630,00	15,00
Laccato RAL colori scuri	490,00	580,00	560,00	650,00	15,00
Laccato lucido	640,00	730,00	710,00	800,00	15,00
Detrazione imbotte grezza	90,00	100,00	90,00	100,00	
Supplemento per tinta a campione	100,00	100,00	100,00	100,00	
Supplemento coprifilo maggiorato da mm. 90 con aletta da mm. 38 (cad.					35,00

### Supplementi

Per altezza imbotte oltre mm. 2100 fino a mm. 2500 solo da mm 100 aggiungere il 40% (non realizzabile nelle finiture "Calce", "Corda", "Piuma", "Latte", "Gesso", "Sandalo")

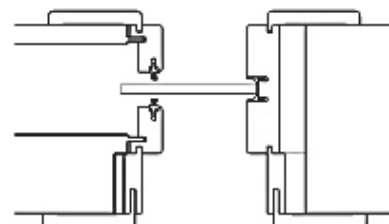
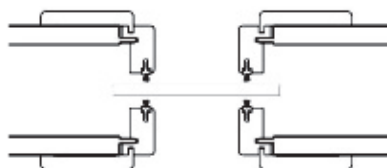
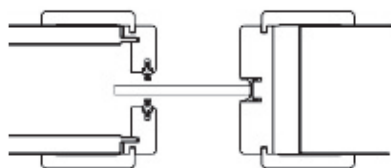
Per larghezza imbotte oltre (solo anta singola) mm. 1000 fino a mm. 2000 aggiungere supplemento del 30%

(\*) da sommare alla base standard mm. 105 su imbotti con spessore muro superiore a mm. 125



# Collezione Riflessi

IMBOTTI PER PORTE SCORREVOLI A SCOMPARSA COPRIFILI DA 70 IN ABBINAMENTO CON PORTE RAGGIO 10



## Imbotte scorrevole a scomparsa (completa di pinze e guide inferiori per vetro)

Sezione imbotte per cassonetto

muratura mm. 105 (mm. 125 con coprifili telescopici), completo di guarnizione di battuta antirumore.

Cartongesso mm. 100 (mm. 125 con coprifili telescopici), completo di guarnizione di battuta antirumore

Coprifili standard

piani telescopici sezione mm. 70x10 o 12

Coprifili opzione 1 (senza variazione di prezzo)

barocco telescopici sezione mm.70x14 (standard su collezione Granducato)

Misure standard

luce netta fino a mm. 1000 per anta singola e mm. 2200 per anta doppia in larghezza e mm. 2100 in altezza

Misura altezza

mm. 2100

Finiture	per muratura sp.mm.105		per cartongesso s.mm.105		Prolungamento imbotte mod."A" (*) ogni mm.10 min.fatturabile mm.60
	anta singola	anta doppia	anta singola	anta doppia	
	€uro	€uro	€uro	€uro	Minimo €uro
Tanganica tinto medio	350,00	440,00	420,00	510,00	15,00
Tanganica tinto ciliegio	360,00	450,00	430,00	520,00	15,00
Rovere naturale	410,00	500,00	480,00	570,00	15,00
Rovere tabacco	410,00	500,00	480,00	570,00	15,00
Rovere tinto miele	410,00	500,00	480,00	570,00	15,00
Castagno tinto medio	410,00	500,00	480,00	570,00	15,00
Castagno laccato poro aperto	500,00	590,00	570,00	660,00	15,00
Noce nazionale tinto medio	440,00	530,00	510,00	600,00	15,00
Laccato bianco RAL 1013-9001-9003-9010	390,00	480,00	460,00	550,00	15,00
Laccato RAL colori chiari	430,00	520,00	500,00	590,00	15,00
Laccato RAL colori scuri	450,00	540,00	520,00	610,00	15,00
Laccato lucido	600,00	690,00	670,00	760,00	15,00
Detrazione per imbotte grezza	80,00	90,00	80,00	90,00	
Supplemento per tinta a campione	100,00	100,00	100,00	100,00	

Supplemento coprifilo maggiorato da mm. 70 con aletta da mm. 38 (cad. lato) (escluso Noce nazionale)

35,00

### Supplementi

Per altezza imbotte oltre mm. 2100 fino a mm. 2500 solo da mm 100 aggiungere il 40%

Per larghezza imbotte oltre (solo anta singola) mm. 1000 fino a mm. 2000 aggiungere supplemento del 30%

(\*) da sommare alla base standard mm. 105 su imbotti con spessore muro superiore a mm. 125

## Collezione Riflessi

SISTEMI SCORREVOLI TUTTO VETRO ESTERNO PARETE



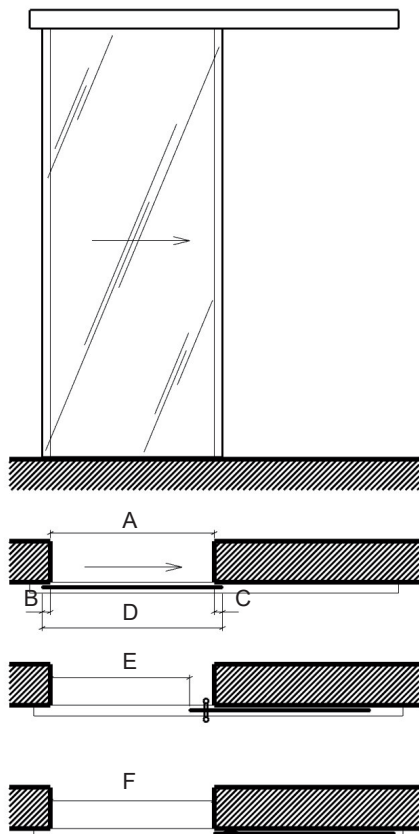
# LARGE

classica mantovana in alluminio

# SISTEMI SCORREVOLI TUTTO VETRO ESTERNO PARETE

## LARGE 1M - ANTA SINGOLA

con soft-stop in apertura e chiusura a partire da misura vano muro cm.65  
per misure inferiori soft-stop lato chiusura + Hydraulic closing lato scorrimento



Misura A = misura vano muro in larghezza

Misura B = misura rimonto vetro lato chiusura  
(standard cm.4)

Misura C = misura rimonto vetro lato scorrimento  
(standard cm.4)

Misura D = misura lastra vetro  $D=(A+B+C)$   
esempio: misura A (vano muro) cm.80 →  $80+4+4=$ cm.88

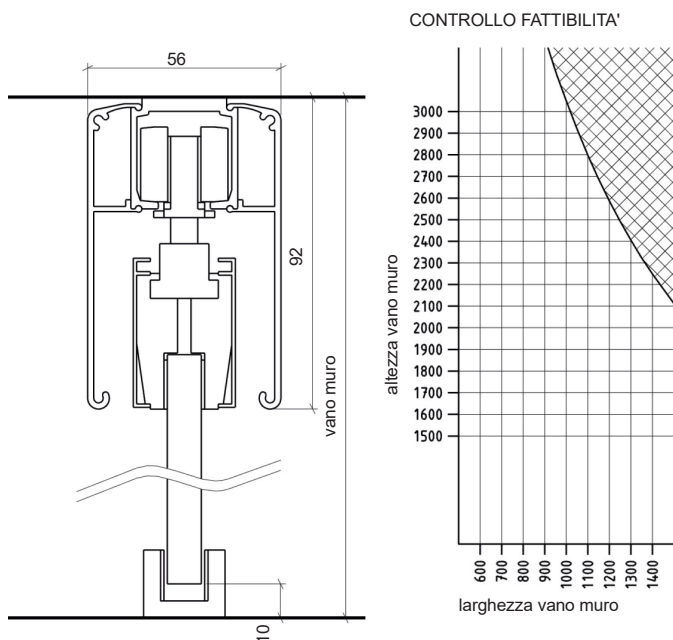
Misura E = misura passaggio reale con maniglione o pomolo  
 $E=(A-\text{cm.12})$   
esempio: misura A (vano muro) cm.80 →  $80-12=$ cm.68

Misura F = misura passaggio reale con nicchia ( $F=A$ )  
esempio: misura A (vano muro) cm.80

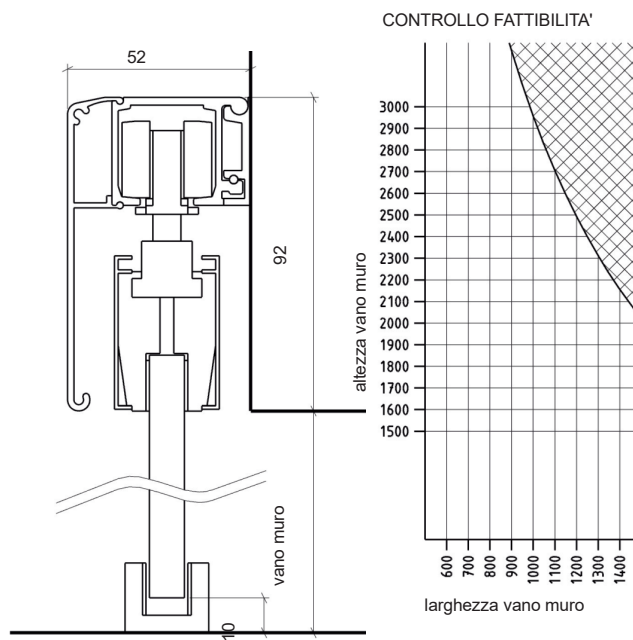
Calcolo lunghezza mantovana standard:  $(A \times 2) + \text{cm.20}$   
esempio: misura A (vano muro) cm.80 →  $(80 \times 2) + 20 =$  cm.180

se si desidera una mantovana con misura diversa in lunghezza  
si prega di specificarlo in fase di ordine

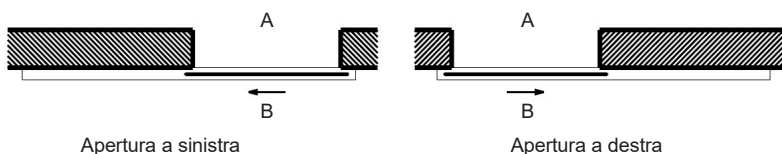
montaggio a soffitto



montaggio a parete



DIREZIONE APERTURA E DECORO



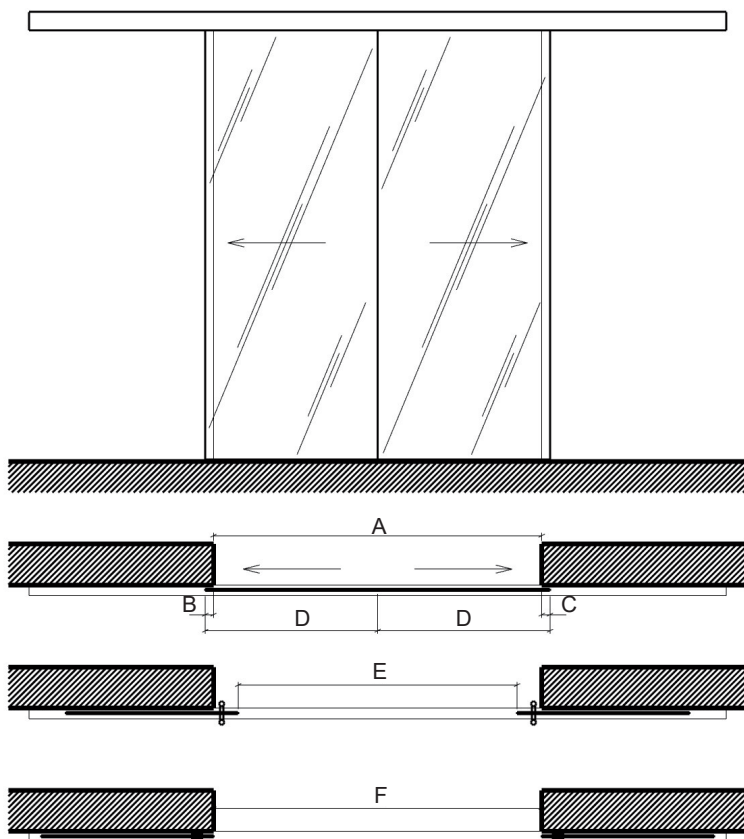
Luce di passaggio	
Apertura	fino a mm.900
Soft-close	€ 430,00

Supplemento per ogni metro o frazione in più € 55,00

# SISTEMI SCORREVOLI TUTTO VETRO ESTERNO PARETE

## LARGE 2MM - ANTA DOPPIA

con soft-stop in apertura e chiusura a partire da misura vano muro cm.70+70 (140)  
per misure inferiori soft-stop lato chiusura + Hydraulic closing lato scorrimento



Misura A = misura vano muro in larghezza

Misura B = misura rimonto vetro lato scorrimento SX  
(standard cm.4)

Misura C = misura rimonto vetro lato scorrimento DX  
(standard cm.4)

Misura D = misura cad. lastra vetro  $D=(A+B+C)/2$   
esempio: misura A (vano muro) cm.160  $\rightarrow (160+4+4)/2=cm.84$

Misura E = misura passaggio reale con maniglione o pomolo  
 $E=(A-cm.24)$

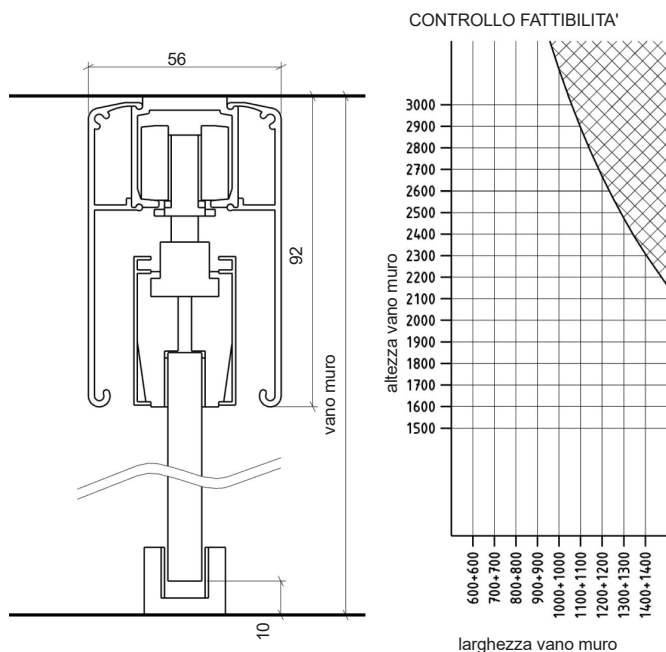
esempio: misura A (vano muro) cm.160  $\rightarrow 160-24=cm.136$

Misura F = misura passaggio reale con nicchia ( $F=A$ )  
esempio: misura A (vano muro) cm.160

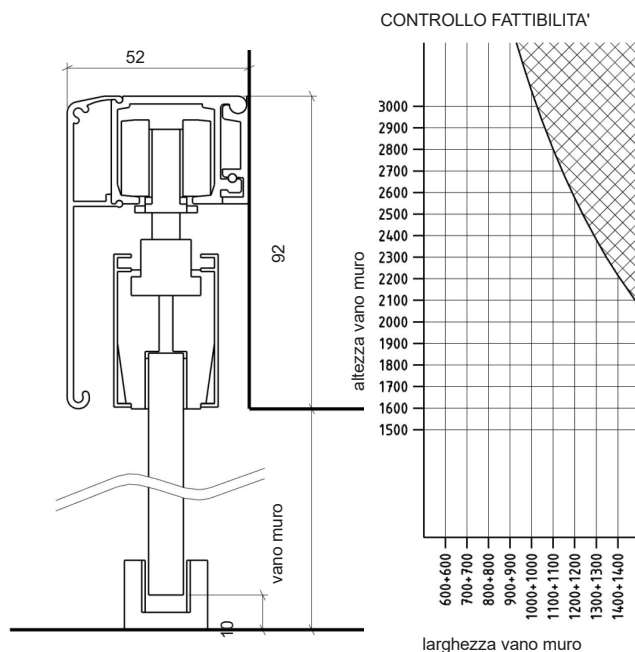
Calcolo lunghezza mantovana standard:  $(A \times 2) + cm.20$   
esempio: misura A (vano muro) cm.160  $\rightarrow (160 \times 2) + 20 = cm.340$

se si desidera una mantovana con misura diversa in lunghezza  
si prega di specificarlo in fase di ordine

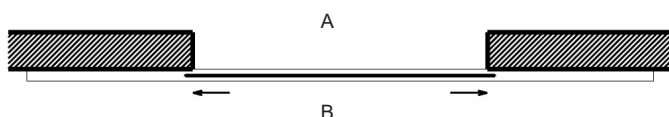
montaggio a soffitto



montaggio a parete



DIREZIONE APERTURA E DECORO



Luce di passaggio	
Apertura	fino a mm.1800
Soft-close	€ 860,00

Supplemento per ogni metro o frazione in più € 55,00

## Collezione Riflessi

SISTEMI SCORREVOLI TUTTO VETRO ESTERNO PARETE



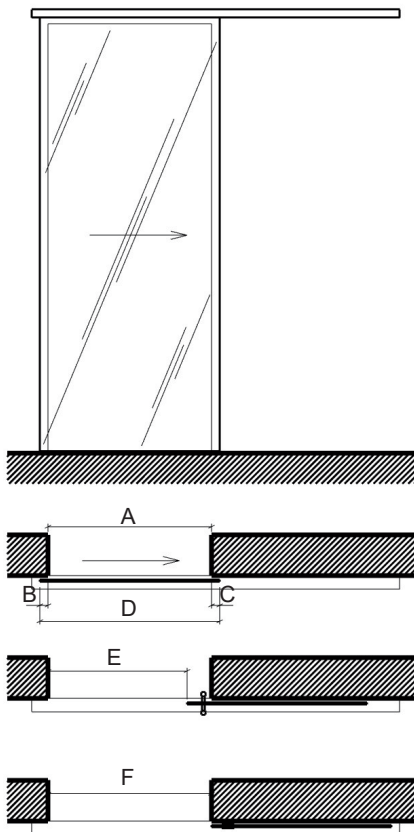
# SMALL

sistema con mantovana in puro stile MINIMAL

# SISTEMI SCORREVOLI TUTTO VETRO ESTERNO PARETE

## SMALL 1M - ANTA SINGOLA

con soft-stop in apertura e chiusura



Misura A = misura vano muro in larghezza

Misura B = misura rimonto vetro lato chiusura  
(standard cm.4)

Misura C = misura rimonto vetro lato scorrimento  
(standard cm.4)

Misura D = misura lastra vetro  $D=(A+B+C)$   
esempio: misura A (vano muro) cm.80 →  $80+4+4=$ cm.88

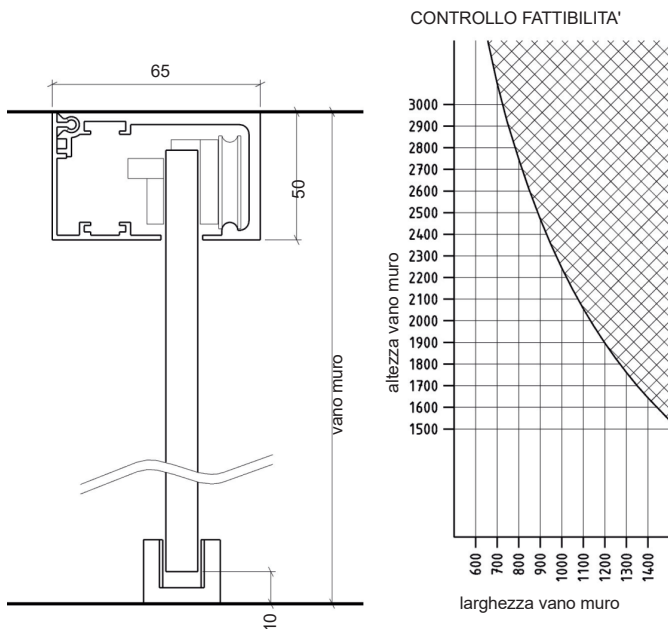
Misura E = misura passaggio reale con maniglione o pomolo  
 $E=(A-\text{cm.12})$   
esempio: misura A (vano muro) cm.80 →  $80-12=$ cm.68

Misura F = misura passaggio reale con nicchia ( $F=A$ )  
esempio: misura A (vano muro) cm.80

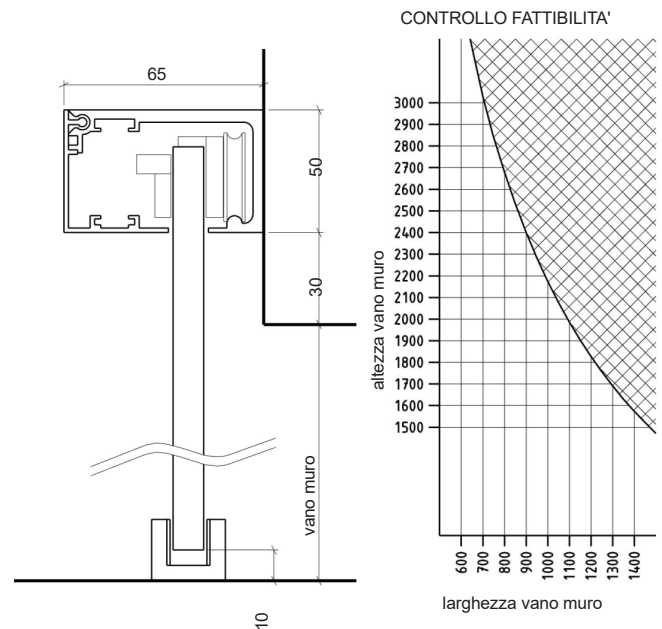
Calcolo lunghezza mantovana standard:  $(A \times 2) + \text{cm.20}$   
esempio: misura A (vano muro) cm.80 →  $(80 \times 2) + 20 =$  cm.180

se si desidera una mantovana con misura diversa in lunghezza si prega di specificarlo in fase di ordine

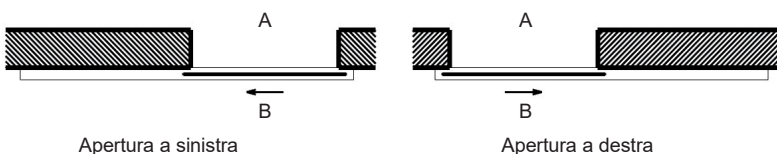
montaggio a soffitto



montaggio a parete



DIREZIONE APERTURA E DECORO



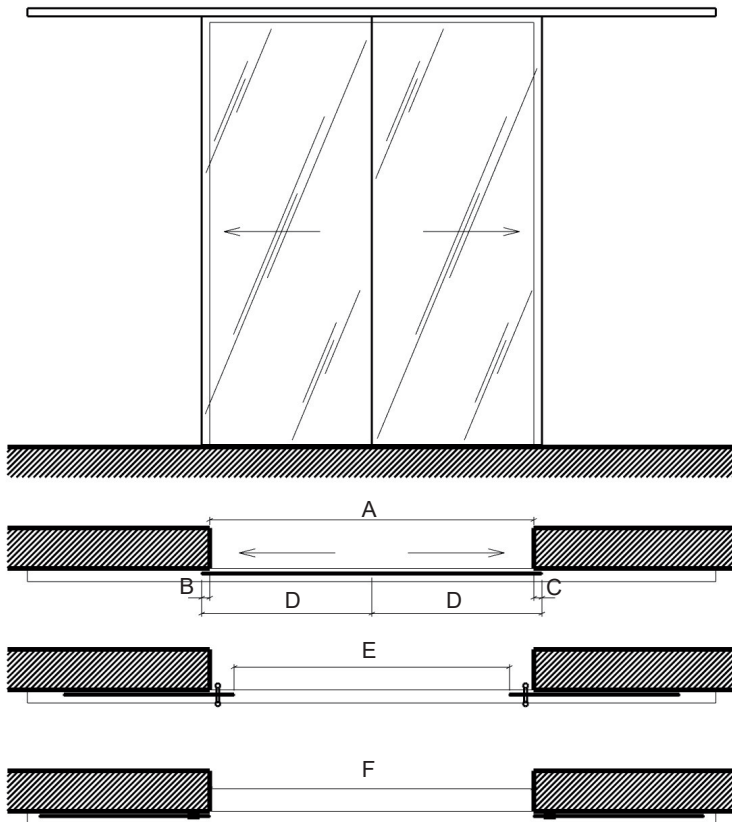
Luce di passaggio	
Apertura	fino a mm.900
Soft-close	€ 380,00

Supplemento per ogni metro o frazione in più € 55,00

# SISTEMI SCORREVOLI TUTTO VETRO ESTERNO PARETE

## SMALL 2MM - ANTA DOPPIA

con soft-stop in apertura e chiusura su entrambe le ante



Misura A = misura vano muro in larghezza

Misura B = misura rimonto vetro lato scorrimento SX  
(standard cm.4)

Misura C = misura rimonto vetro lato scorrimento DX  
(standard cm.4)

Misura D = misura cad. lastra vetro  $D=(A+B+C)/2$   
esempio: misura A (vano muro) cm.160 →  $(160+4+4)/2=cm.84$

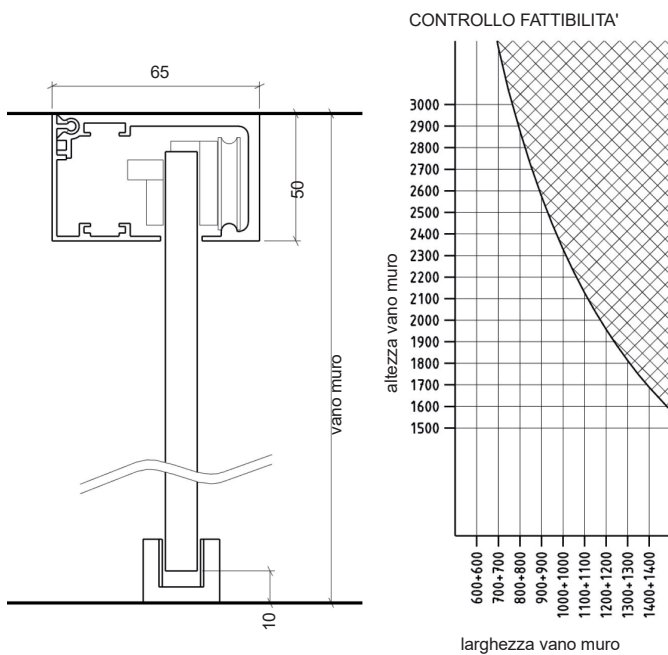
Misura E = misura passaggio reale con maniglione o pomolo  
 $E=(A-cm.24)$   
esempio: misura A (vano muro) cm.160 →  $160-24=cm.136$

Misura F = misura passaggio reale con nicchia ( $F=A$ )  
esempio: misura A (vano muro) cm.160

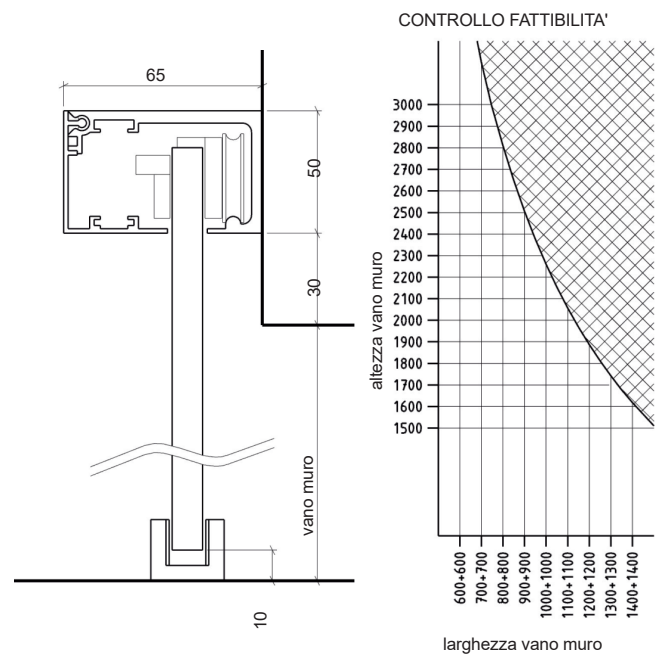
Calcolo lunghezza mantovana standard:  $(A \times 2) + cm.20$   
esempio: misura A (vano muro) cm.160 →  $(160 \times 2) + 20 = cm.340$

se si desidera una mantovana con misura diversa in lunghezza  
si prega di specificarlo in fase di ordine

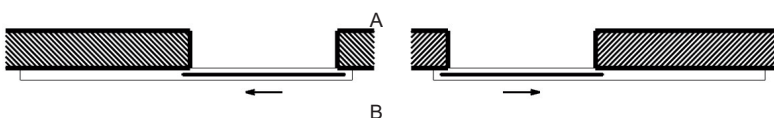
montaggio a soffitto



montaggio a parete



DIREZIONE APERTURA E DECORO



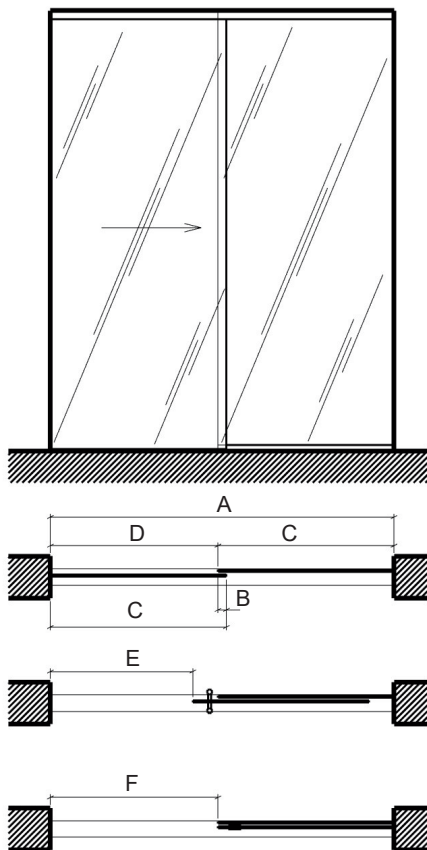
Luce di passaggio	
Apertura	fino a mm.1800
Soft-close	€ 760,00

Supplemento per ogni metro o frazione in più € 55,00

# SISTEMI SCORREVOLI TUTTO VETRO ESTERNO PARETE

## SMALL 1MF - ANTA SINGOLA + FISSO

con soft-stop in apertura e chiusura



Misura A = misura vano muro in larghezza

Misura B = misura rimonto vetro lato scorrimento  
(standard cm.4)

Misura C = misura cad. lastra vetro  $C=(A/2)+(B/2)$   
esempio: misura A (vano muro) cm.160  $\rightarrow (160/2)+(4/2)=\text{cm.82}$

Misura D = misura vano passaggio  $D=(A/2)-(B/2)$   
esempio: misura A (vano muro) cm.160  $\rightarrow (160/2)-(4/2)=\text{cm.78}$   
N.B. questa è la misura da verificare per la fattibilità

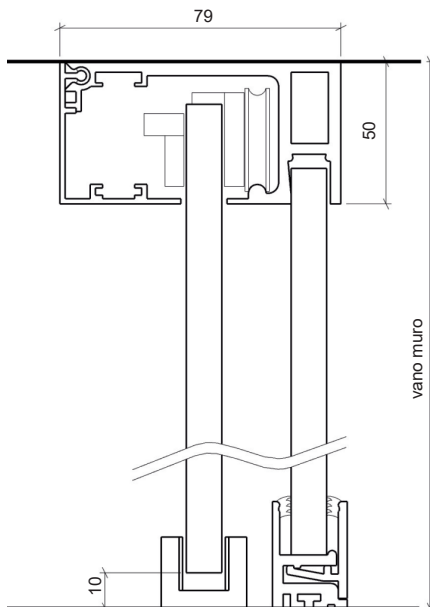
Misura E = misura passaggio reale con maniglione o pomolo  
 $E=(D-\text{cm.12})$

esempio: misura D (vano pass.) cm.78  $\rightarrow 78-12=\text{cm.66}$

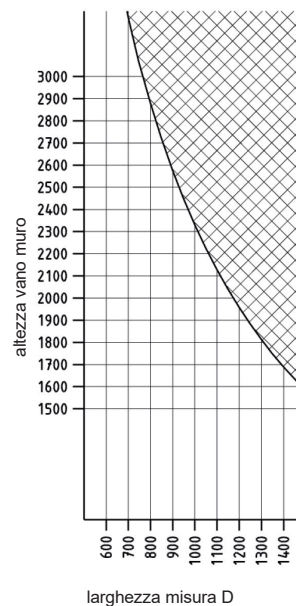
Misura F = misura passaggio reale con nicchia ( $F=D$ )  
esempio: misura D (vano pass.) cm.78

Calcolo lunghezza mantovana standard: (A)  
esempio: misura A (vano muro) cm.160

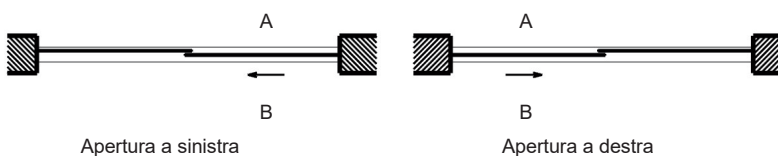
se si desidera una situazione diversa dallo standard si prega di chiedere fattibilità in fase di preventivo



CONTROLLO FATTIBILITA'



DIREZIONE APERTURA E DECORO



Luce di passaggio	
Apertura	fino a mm.1800
Soft-close	€ 680,00

Supplemento per ogni metro o frazione in più € 100,00



## Collezione Riflessi

SISTEMI SCORREVOLI TUTTO VETRO ESTERNO PARETE



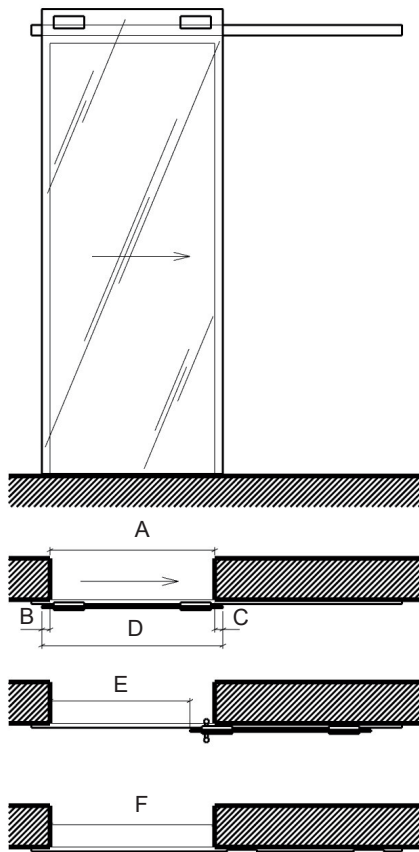
# MINIMA

sistema di scorrimento con design ricercato

# SISTEMI SCORREVOLI TUTTO VETRO ESTERNO PARETE

## MINIMA 1M - ANTA SINGOLA

con soft-stop in apertura e chiusura



Misura A = misura vano muro in larghezza

Misura B = misura rimonto vetro lato chiusura  
(standard cm.4)

Misura C = misura rimonto vetro lato scorrimento  
(standard cm.4)

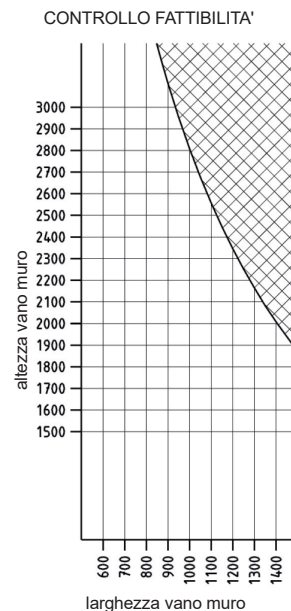
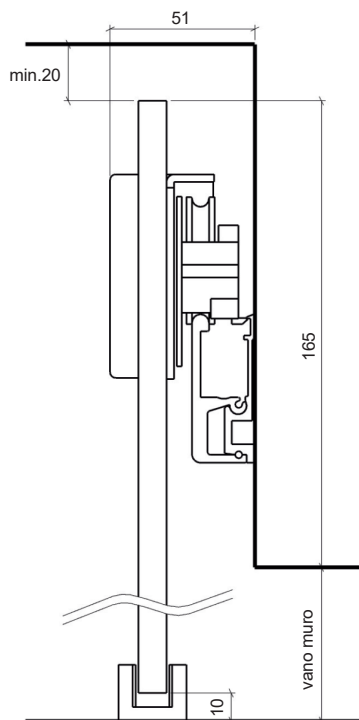
Misura D = misura lastra vetro  $D=(A+B+C)$   
esempio: misura A (vano muro) cm.80  $\rightarrow 80+4+4=cm.88$

Misura E = misura passaggio reale con maniglione o pomolo  
 $E=(A-cm.12)$   
esempio: misura A (vano muro) cm.80  $\rightarrow 80-12=cm.68$

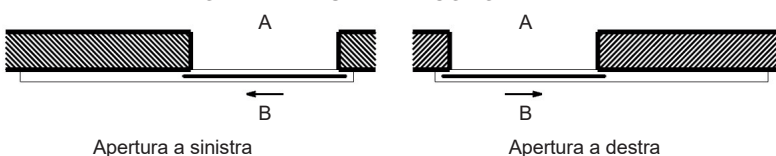
Misura F = misura passaggio reale con nicchia ( $F=A$ )  
esempio: misura A (vano muro) cm.80

Calcolo lunghezza mantovana standard:  $(A \times 2) + cm.20$   
esempio: misura A (vano muro) cm.80  $\rightarrow (80 \times 2) + 20 = cm.180$

se si desidera una mantovana con misura diversa in lunghezza  
si prega di specificarlo in fase di ordine



DIREZIONE APERTURA E DECORO

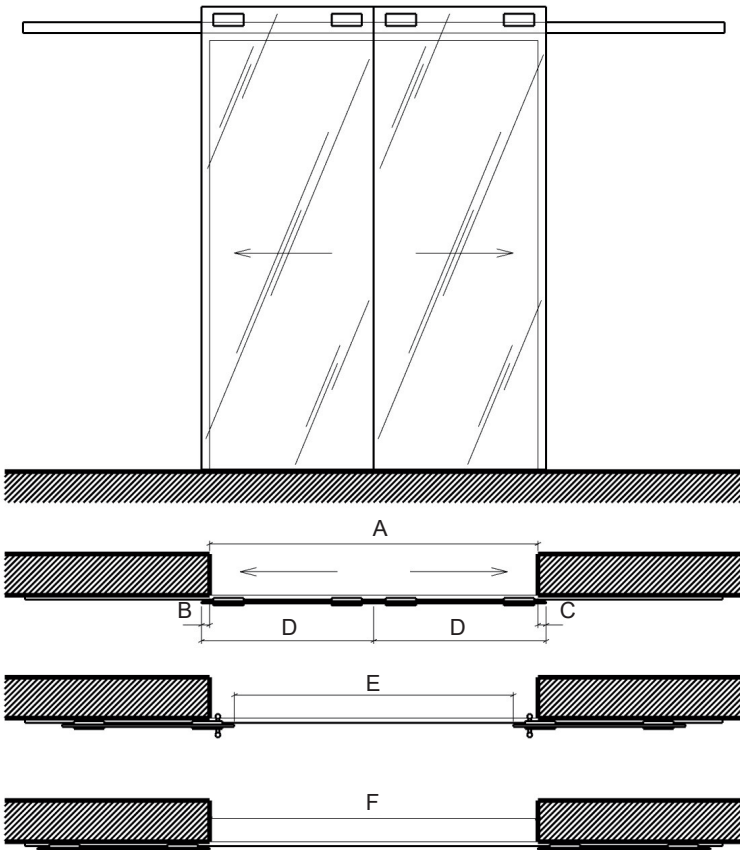


Luce di passaggio	
Apertura	fino a mm.900
Soft-close	€ 310,00

Supplemento per ogni metro o frazione in più € 55,00

# SISTEMI SCORREVOLI TUTTO VETRO ESTERNO PARETE MINIMA 2MM - ANTA DOPPIA

con soft-stop in apertura e chiusura su entrambe le ante



Misura A = misura vano muro in larghezza

Misura B = misura rimonto vetro lato scorrimento SX  
(standard cm.4)

Misura C = misura rimonto vetro lato scorrimento DX  
(standard cm.4)

Misura D = misura cad. lastra vetro  $D=(A+B+C)/2$   
esempio: misura A (vano muro) cm.160 →  $(160+4+4)/2=cm.84$

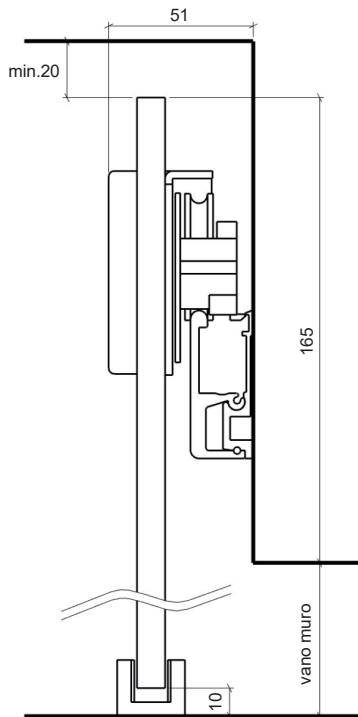
Misura E = misura passaggio reale con maniglione o pomolo  
 $E=(A-cm.24)$

esempio: misura A (vano muro) cm.160 →  $160-24=cm.136$

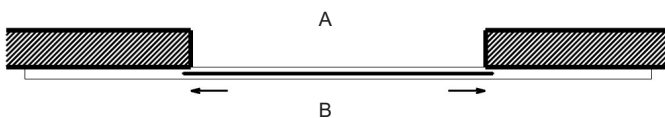
Misura F = misura passaggio reale con nicchia ( $F=A$ )  
esempio: misura A (vano muro) cm.160

Calcolo lunghezza mantovana standard:  $(A \times 2) + cm.20$   
esempio: misura A (vano muro) cm.160 →  $(160 \times 2) + 20 = cm.340$

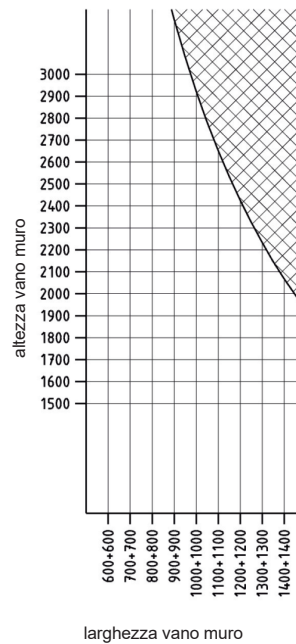
se si desidera una mantovana con misura diversa in lunghezza  
si prega di specificarlo in fase di ordine



DIREZIONE APERTURA E DECORO



CONTROLLO FATTIBILITA'



Luce di passaggio	
Apertura	fino a mm.1800
Soft-close	€ 620,00

Supplemento per ogni metro o frazione in più € 55,00

## Collezione Riflessi

SISTEMI SCORREVOLI TUTTO VETRO ESTERNO PARETE

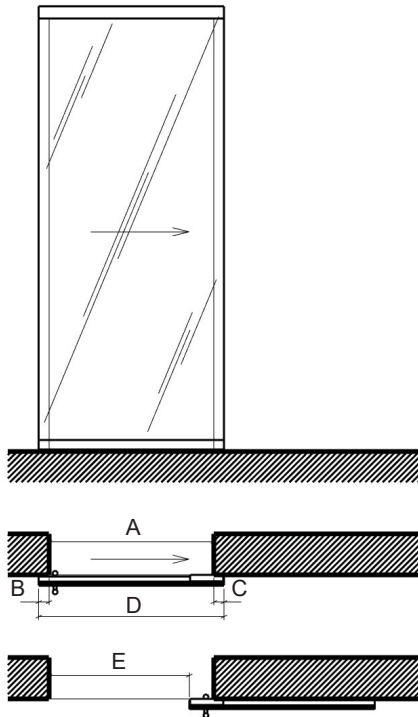


# INVISIBILE EVO

sistema di scorrimento senza mantovana

# SISTEMI SCORREVOLI TUTTO VETRO ESTERNO PARETE INVISIBILE EVO 1M - ANTA SINGOLA APERTURA PARZIALE

con soft-stop in apertura e chiusura



## PER MONTAGGIO DI POMOLI O MANIGLIONI

Misura A = misura vano muro in larghezza

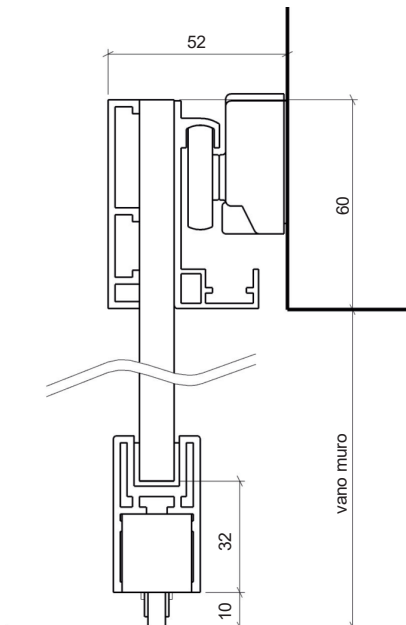
Misura B = misura rimonto vetro lato chiusura  
(standard cm.5)

Misura C = misura rimonto vetro lato scorrimento  
(standard cm.5)

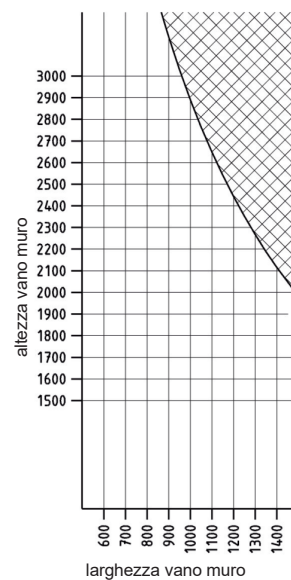
Misura D = misura lastra vetro  $D=(A+B+C)$   
esempio: misura A (vano muro) cm.80 →  $80+5+5=$ cm.90

Misura E = misura passaggio reale con maniglione o pomolo  
 $E=(A-\text{cm.11,8})$

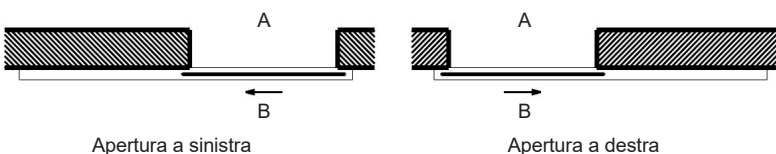
esempio: misura A (vano muro) cm.80 →  $80-11,8=$ cm.68,2



## CONTROLLO FATTIBILITA'



## DIREZIONE APERTURA E DECORO

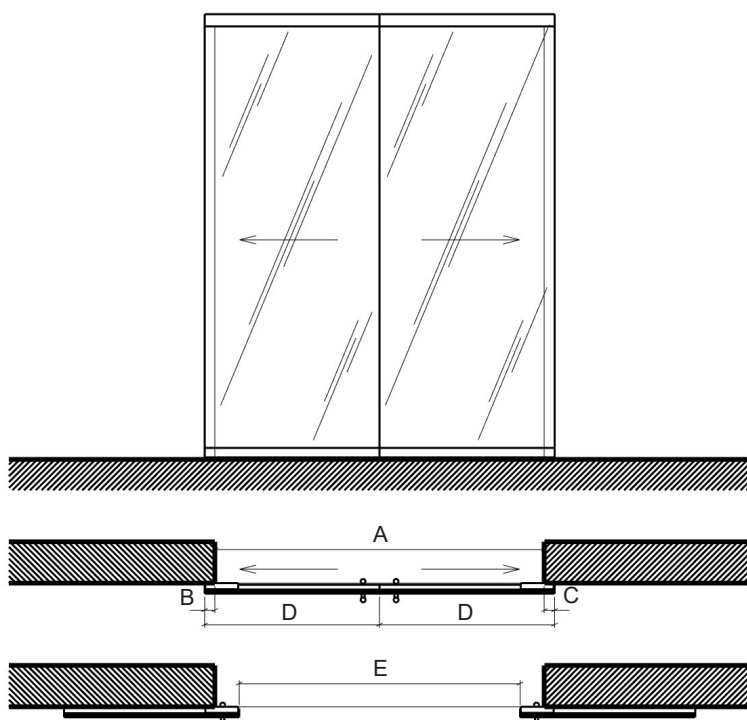


Luce di passaggio	
Apertura	fino a mm.900
Soft-close	€ 510,00

Supplemento per ogni metro o frazione in più € 75,00

# SISTEMI SCORREVOLI TUTTO VETRO ESTERNO PARETE INVISIBILE EVO 2MM - ANTA DOPPIA APERTURA PARZIALE

con soft-stop in apertura e chiusura su entrambe le ante



## PER MONTAGGIO DI POMOLI O MANIGLIONI

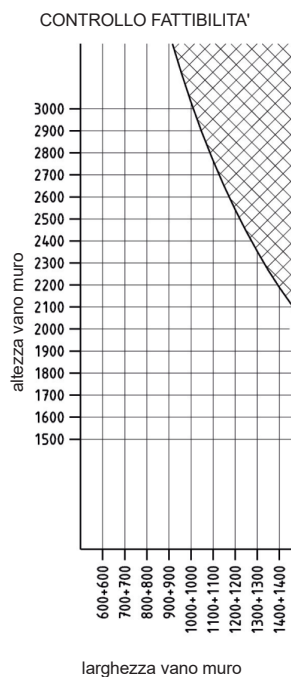
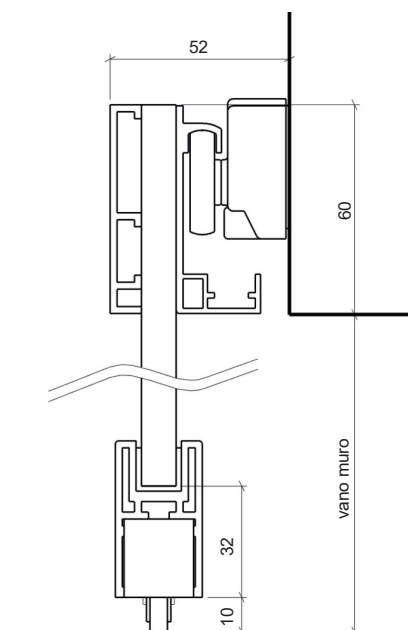
Misura A = misura vano muro in larghezza

Misura B = misura rimonto vetro lato scorrimento SX  
(standard cm.5)

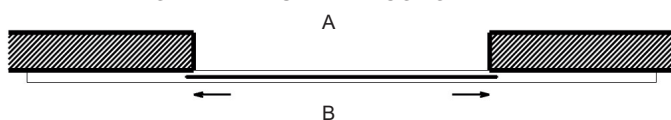
Misura C = misura rimonto vetro lato scorrimento DX  
(standard cm.5)

Misura D = misura cad. lastra vetro  $D=(A+B+C)/2$   
esempio: misura A (vano muro) cm.160 →  $(160+5+5)/2=cm.85$

Misura E = misura passaggio reale con maniglione o pomolo  
 $E=(A-cm.23,6)$   
esempio: misura A (vano muro) cm.160 →  $160-23,6=cm.136,4$



DIREZIONE APERTURA E DECORO

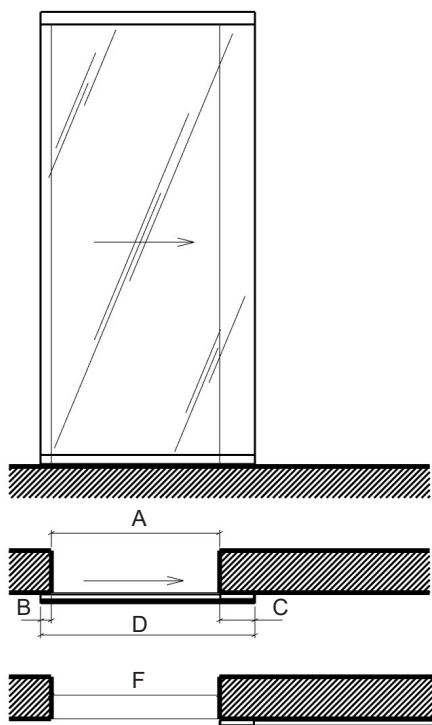


Luce di passaggio	
Apertura	fino a mm.1800
Soft-close	€ 1020,00

Supplemento per ogni metro o frazione in più € 75,00

# SISTEMI SCORREVOLI TUTTO VETRO ESTERNO PARETE INVISIBILE EVO 1M - ANTA SINGOLA APERTURA TOTALE

con soft-stop in apertura e chiusura



## PER MONTAGGIO DI NICCHIE

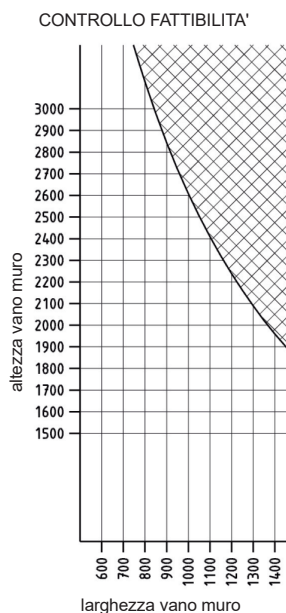
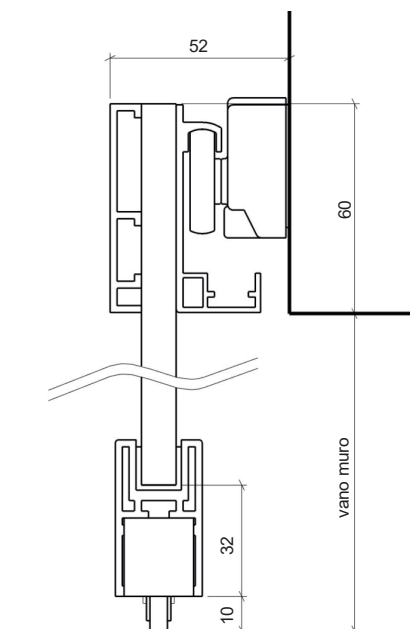
Misura A = misura vano muro in larghezza

Misura B = misura rimonto vetro lato chiusura  
(standard cm.5)

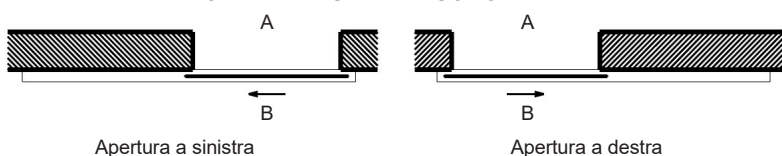
Misura C = misura rimonto vetro lato scorrimento  
(standard cm.16,8)

Misura D = misura lastra vetro  $D=(A+B+C)$   
esempio: misura A (vano muro) cm.80 →  $80+5+16,5=$ cm.101,8

Misura F = misura passaggio reale con nicchia ( $F=A$ )  
esempio: misura A (vano muro) cm.80



## DIREZIONE APERTURA E DECORO

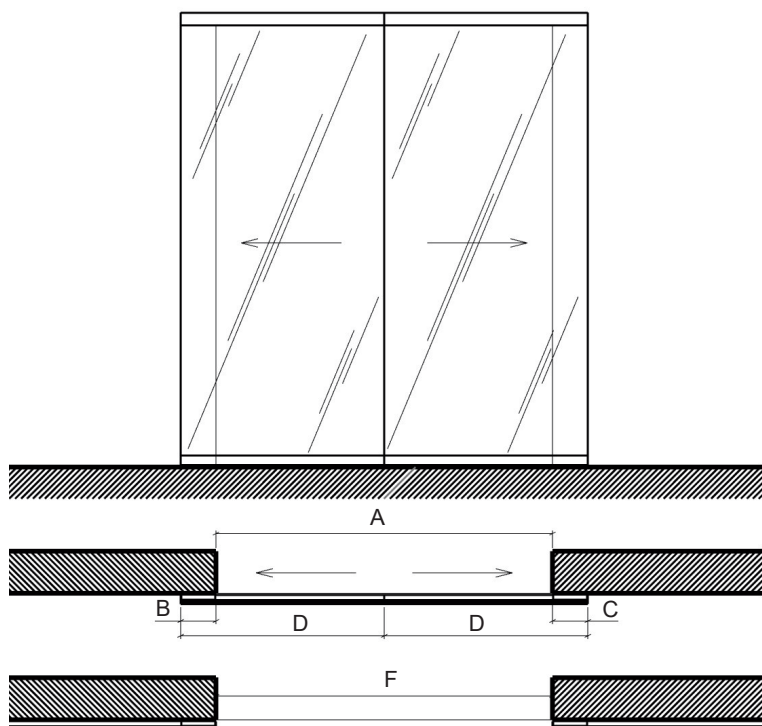


Luce di passaggio	
Apertura	fino a mm.900
Soft-close	€ 510,00

Supplemento per ogni metro o frazione in più € 75,00

# SISTEMI SCORREVOLI TUTTO VETRO ESTERNO PARETE INVISIBILE EVO 2MM - ANTA DOPPIA APERTURA TOTALE

con soft-stop in apertura e chiusura su entrambe le ante



## PER MONTAGGIO DI POMOLI O MANIGLIONI

Misura A = misura vano muro in larghezza

Misura B = misura rimonto vetro lato scorrimento SX  
(standard cm.16,8)

Misura C = misura rimonto vetro lato scorrimento DX  
(standard cm.16,8)

Misura D = misura cad. lastra vetro  $D=(A+B+C)/2$

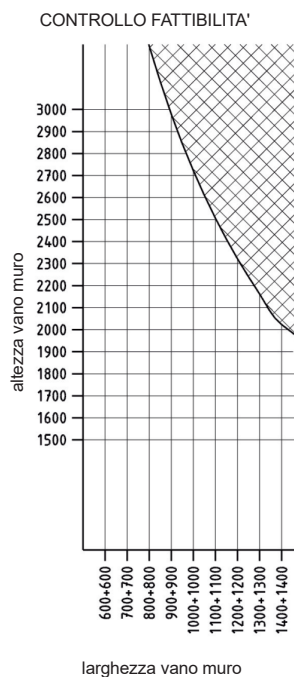
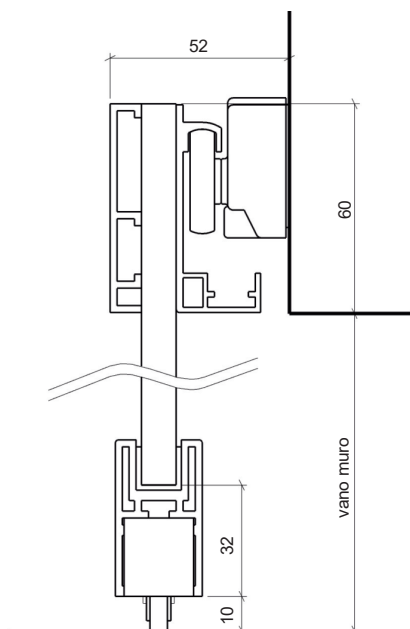
esempio: misura A (vano muro) cm.160

$(160+16,8+16,8)/2=cm.96,8$

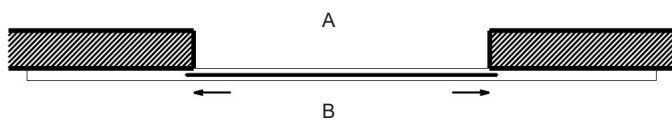
Misura F = misura passaggio reale con maniglione o pomolo

$F=(A)$

esempio: misura A (vano muro) cm.160



DIREZIONE APERTURA E DECORO



Luce di passaggio	
Apertura	fino a mm.1800
Soft-close	€ 1020,00

Supplemento per ogni metro o frazione in più € 75,00



## Collezione Riflessi

SISTEMI SCORREVOLI TUTTO VETRO ESTERNO PARETE



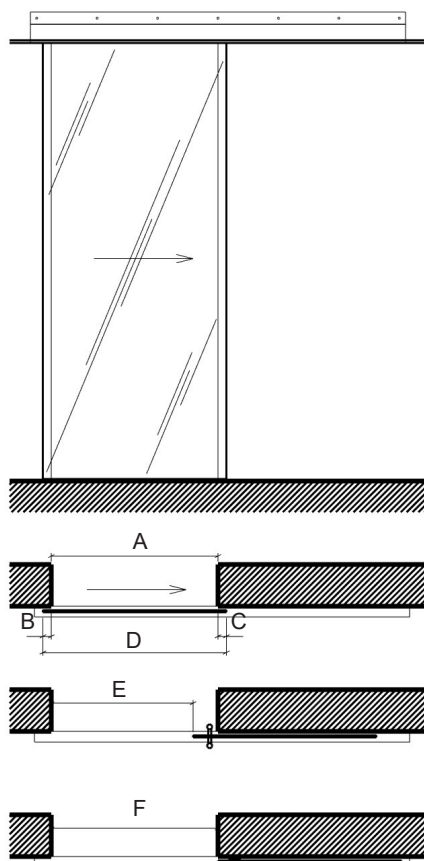
# GHOST

sistema di scorrimento con mantovana nascosta nel controsoffitto

# SISTEMI SCORREVOLI TUTTO VETRO ESTERNO PARETE

## GHOST 1M - ANTA SINGOLA

con soft-stop in apertura e chiusura



Misura A = misura vano muro in larghezza

Misura B = misura rimonto vetro lato chiusura  
(standard cm.4)

Misura C = misura rimonto vetro lato scorrimento  
(standard cm.4)

Misura D = misura lastra vetro  $D=(A+B+C)$   
esempio: misura A (vano muro) cm.80 →  $80+4+4=cm.88$

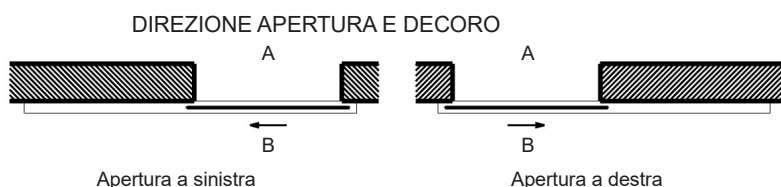
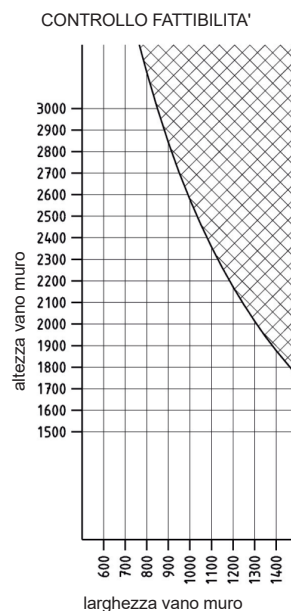
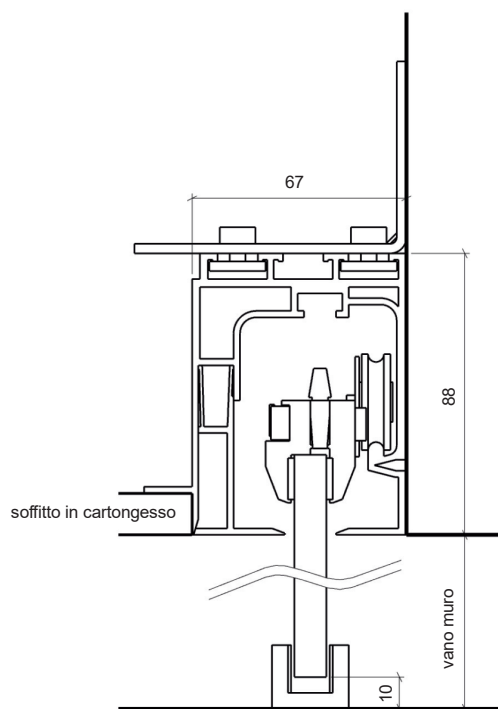
Misura E = misura passaggio reale con maniglione o pomolo  
 $E=(A-cm.12)$   
esempio: misura A (vano muro) cm.80 →  $80-12=cm.68$

Misura F = misura passaggio reale con nicchia ( $F=A$ )  
esempio: misura A (vano muro) cm.80

Calcolo lunghezza mantovana standard:  $(A \times 2) + cm.20$   
esempio: misura A (vano muro) cm.80 →  $(80 \times 2) + 20 = cm.180$

se si desidera una mantovana con misura diversa in lunghezza si prega di specificarlo in fase di ordine

se si desidera una situazione diversa dallo standard si prega di chiedere fattibilità in fase di preventivo



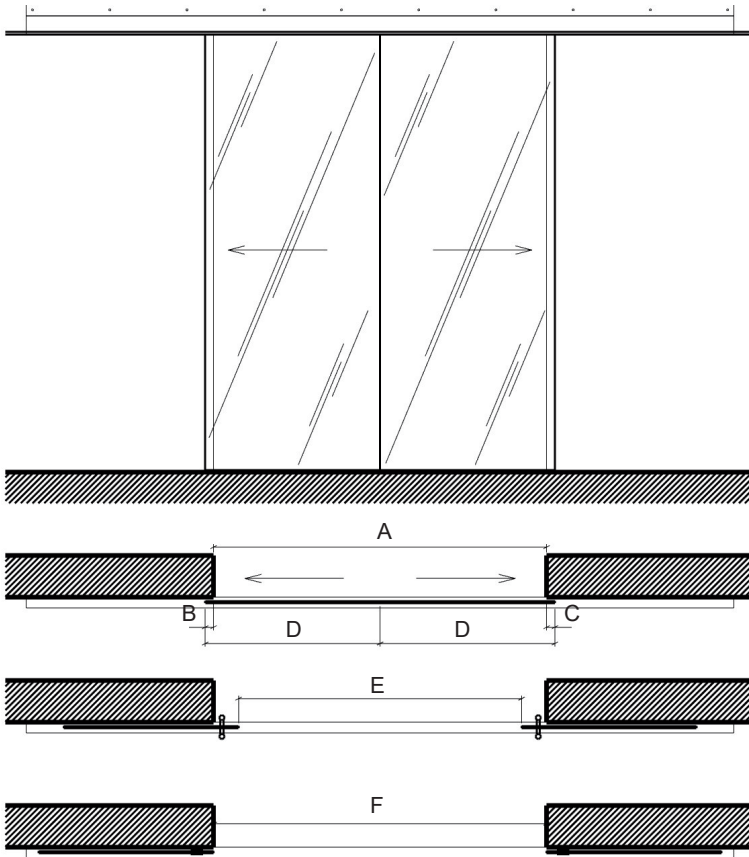
Luce di passaggio	
Apertura	fino a mm.900
Soft-close	€ 510,00

Supplemento per ogni metro o frazione in più € 150,00

# SISTEMI SCORREVOLI TUTTO VETRO ESTERNO PARETE

## GHOST 2MM - ANTA DOPPIA

con soft-stop in apertura e chiusura



Misura A = misura vano muro in larghezza

Misura B = misura rimonto vetro lato scorrimento SX  
(standard cm.4)

Misura C = misura rimonto vetro lato scorrimento DX  
(standard cm.4)

Misura D = misura cad. lastra vetro  $D=(A+B+C)/2$   
esempio: misura A (vano muro) cm.160 →  $(160+4+4)/2=cm.84$

Misura E = misura passaggio reale con maniglione o pomolo  
 $E=(A-cm.24)$

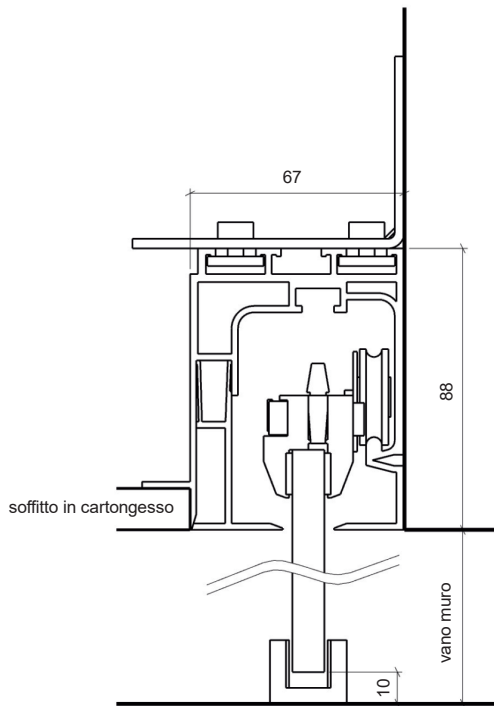
esempio: misura A (vano muro) cm.160 →  $160-24=cm.136$

Misura F = misura passaggio reale con nicchia ( $F=A$ )  
esempio: misura A (vano muro) cm.160

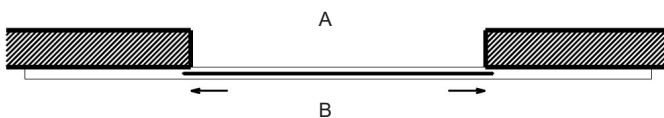
Calcolo lunghezza mantovana standard:  $(A \times 2) + cm.20$   
esempio: misura A (vano muro) cm.160 →  $(160 \times 2) + 20 = cm.340$

se si desidera una mantovana con misura diversa in lunghezza  
si prega di specificarlo in fase di ordine

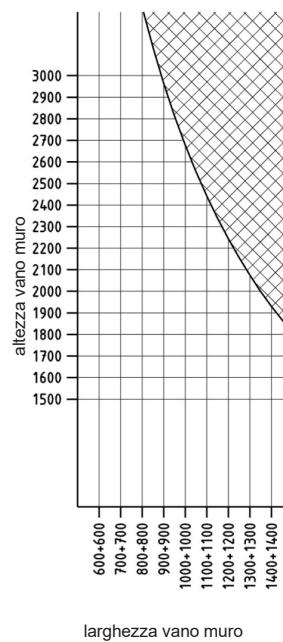
se si desidera una situazione diversa dallo standard si prega di  
chiedere fattibilità in fase di preventivo



DIREZIONE APERTURA E DECORO



CONTROLLO FATTIBILITA'



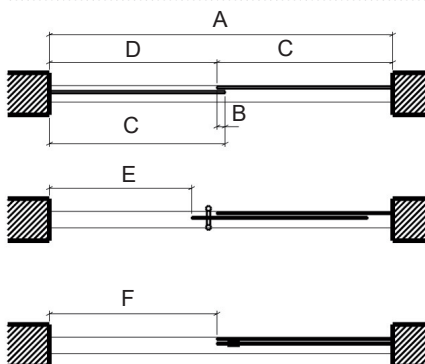
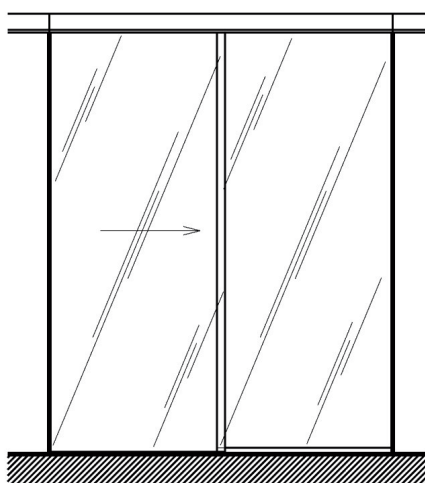
Luce di passaggio	
Apertura	fino a mm.1800
Soft-close	€ 1020,00

Supplemento per ogni metro o frazione in più € 150,00

# SISTEMI SCORREVOLI TUTTO VETRO ESTERNO PARETE

## GHOST 1MF - ANTA SINGOLA + FISSO

con soft-stop in apertura e chiusura



Misura A = misura vano muro in larghezza

Misura B = misura rimonto vetro lato scorrimento  
(standard cm.4)

Misura C = misura cad. lastra vetro  $C=(A/2)+(B/2)$   
esempio: misura A (vano muro) cm.160  $\rightarrow (160/2)+(4/2)=\text{cm.82}$

Misura D = misura vano passaggio  $D=(A/2)-(B/2)$   
esempio: misura A (vano muro) cm.160  $\rightarrow (160/2)-(4/2)=\text{cm.78}$   
N.B. questa è la misura da verificare per la fattibilità

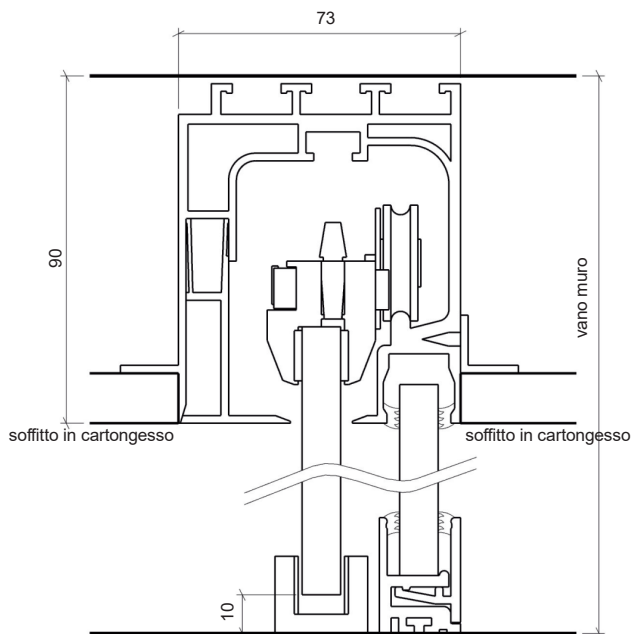
Misura E = misura passaggio reale con maniglione o pomolo  
 $E=(D-\text{cm.12})$

esempio: misura D (vano pass.) cm.78  $\rightarrow 78-12=\text{cm.66}$

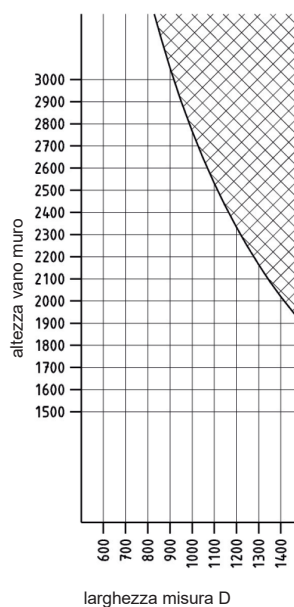
Misura F = misura passaggio reale con nicchia ( $F=D$ )  
esempio: misura D (vano pass.) cm.78

Calcolo lunghezza mantovana standard: (A)  
esempio: misura A (vano muro) cm.160

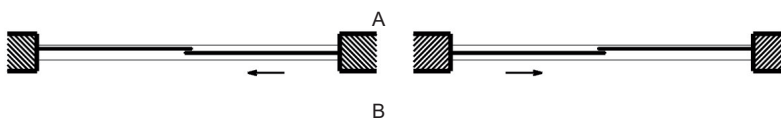
se si desidera una situazione diversa dallo standard si prega di chiedere fattibilità in fase di preventivo



CONTROLLO FATTIBILITA'



DIREZIONE APERTURA E DECORO



Luce di passaggio	
Apertura	fino a mm.1800
Soft-close	€ 880,00

Supplemento per ogni metro o frazione in più € 225,00

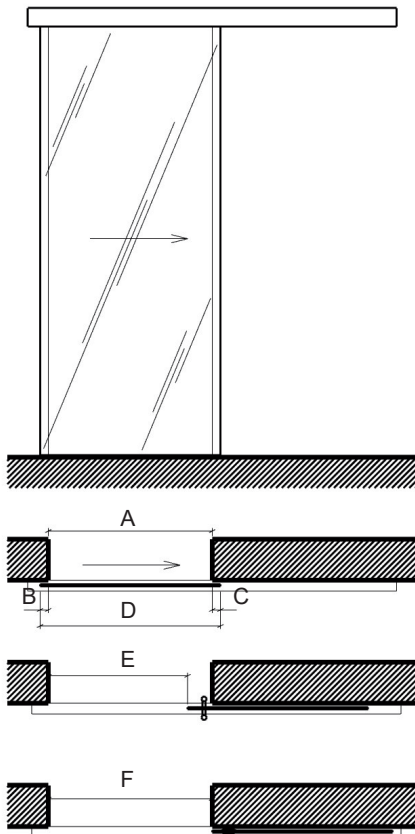


# MADERA

sistema di scorrimento con mantovana rivestita in legno o simil legno

# SISTEMI SCORREVOLI TUTTO VETRO ESTERNO PARETE MADERA 1M - ANTA SINGOLA

con soft-stop in apertura e chiusura a partire da misura vano muro cm.65  
per misure inferiori soft-stop lato chiusura + Hydraulic closing lato scorrimento



Misura A = misura vano muro in larghezza

Misura B = misura rimonto vetro lato chiusura  
(standard cm.4)

Misura C = misura rimonto vetro lato scorrimento  
(standard cm.4)

Misura D = misura lastra vetro  $D=(A+B+C)$   
esempio: misura A (vano muro) cm.80  $\rightarrow 80+4+4=cm.88$

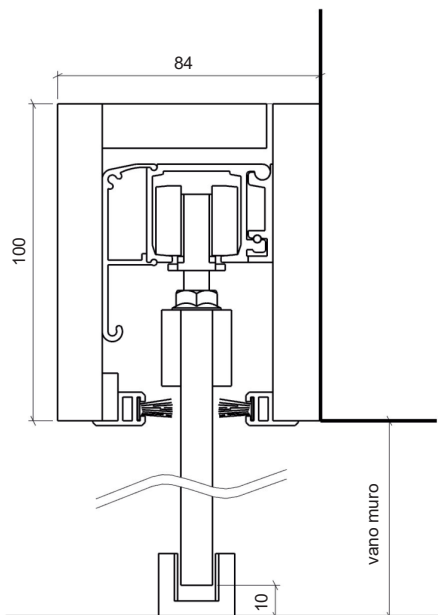
Misura E = misura passaggio reale con maniglione o pomolo  
 $E=(A-cm.12)$   
esempio: misura A (vano muro) cm.80  $\rightarrow 80-12=cm.68$

Misura F = misura passaggio reale con nicchia ( $F=A$ )  
esempio: misura A (vano muro) cm.80

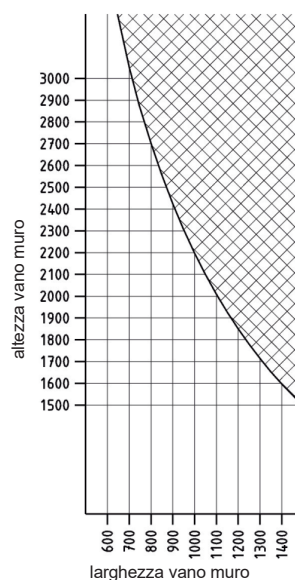
Calcolo lunghezza mantovana standard:  $(A \times 2) + cm.20$   
esempio: misura A (vano muro) cm.80  $\rightarrow (80 \times 2) + 20 = cm.180$

se si desidera una mantovana con misura diversa in lunghezza  
si prega di specificarlo in fase di ordine

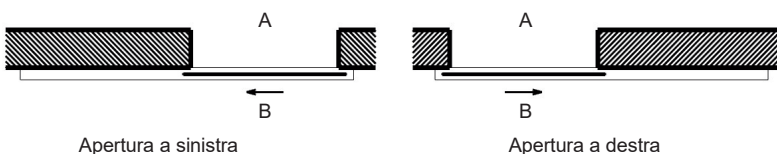
è possibile il montaggio di imbotte vano passaggio



CONTROLLO FATTIBILITA'



DIREZIONE APERTURA E DECORO



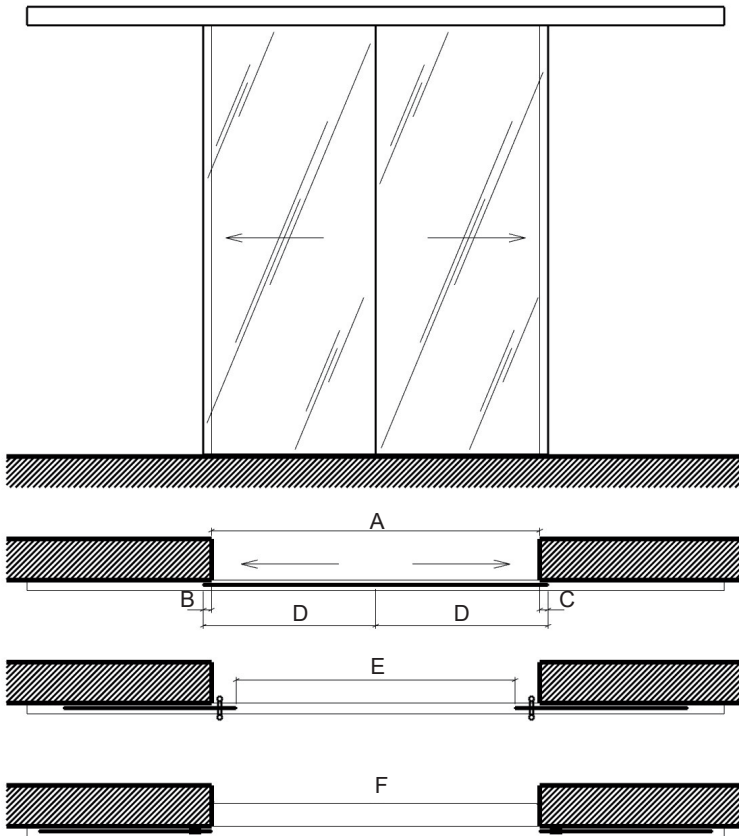
Luce di passaggio	
Apertura	fino a mm.900
Soft-close	€ 650,00

Supplemento per ogni metro o frazione in più € 90,00

# SISTEMI SCORREVOLI TUTTO VETRO ESTERNO PARETE

## MADERA 2MM - ANTA DOPPIA

con soft-stop in apertura e chiusura a partire da misura vano muro cm.70+70 (140)  
per misure inferiori soft-stop lato chiusura + Hydraulic closing lato scorrimento



Misura A = misura vano muro in larghezza

Misura B = misura rimonto vetro lato scorrimento SX  
(standard cm.4)

Misura C = misura rimonto vetro lato scorrimento DX  
(standard cm.4)

Misura D = misura cad. lastra vetro  $D=(A+B+C)/2$   
esempio: misura A (vano muro) cm.160  $\rightarrow (160+4+4)/2=cm.84$

Misura E = misura passaggio reale con maniglione o pomolo  
 $E=(A-cm.24)$

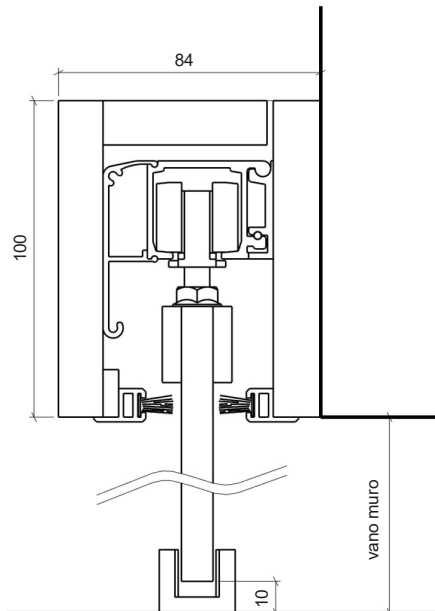
esempio: misura A (vano muro) cm.160  $\rightarrow 160-24=cm.136$

Misura F = misura passaggio reale con nicchia ( $F=A$ )  
esempio: misura A (vano muro) cm.160

Calcolo lunghezza mantovana standard:  $(A \times 2) + cm.20$   
esempio: misura A (vano muro) cm.160  $\rightarrow (160 \times 2) + 20 = cm.340$

se si desidera una mantovana con misura diversa in lunghezza  
si prega di specificarlo in fase di ordine

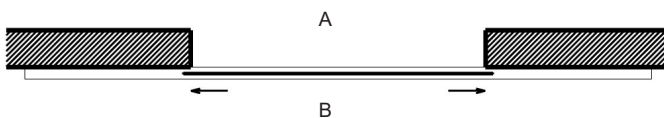
è possibile il montaggio di imbotte vano passaggio



CONTROLLO FATTIBILITA'



DIREZIONE APERTURA E DECORO



Luce di passaggio	
Apertura	fino a mm.1800
Soft-close	€ 1300,00

Supplemento per ogni metro o frazione in più € 90,00

## Collezione Riflessi

### ACCESSORI TUTTO VETRO - SERRATURE PER PORTA SCORREVOLE

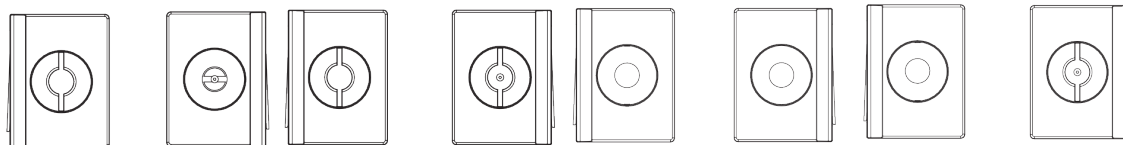
M V-404

M V-404 PO-WC

M V-404 PO-PO

M V-404 2FLG

M V-404 PO-2FLG



Scompare completamente	leva-apert.emergenza	leva-leva	nicchia-nicchia	nicchia-leva
	l.73,5 h.100 sp.25	l.73,5 h.100 sp.25	l.73,5 h.100 sp.25	l.73,5 h.100 sp.25
finitura e tipologia	€uro	€uro	€uro	€uro
nikel satinato	520,00	520,00	640,00	640,00
cromo lucido	540,00	540,00	670,00	670,00

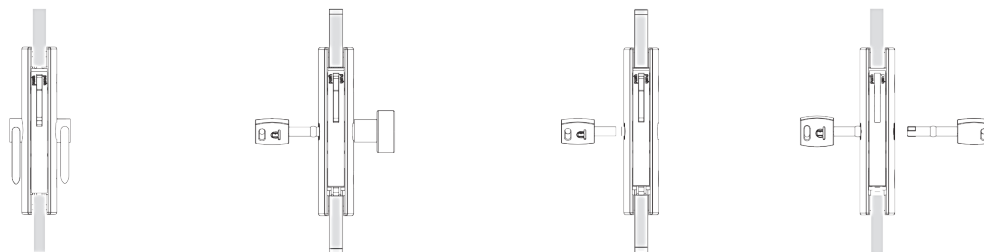
M V-407

M V-407 LE-LE

M V-407 CH-PO

M V-407 CH-WC

M V-407 CH-CH




Rimane in luce	leva-leva	chiave-pomolo	chiave-apert.emergenza	chiave-chiave
	l.74 h.100 sp.25	l.74 h.100 sp.25	l.74 h.100 sp.25	l.74 h.100 sp.25
finitura e tipologia	€uro	€uro	€uro	€uro
nikel satinato	630,00	550,00	510,00	470,00
cromo perla	610,00	530,00	490,00	450,00

## Collezione Riflessi

### ACCESSORI TUTTO VETRO - SERRATURE PER PORTA BATTENTE

ARIA V

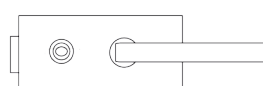
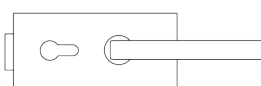
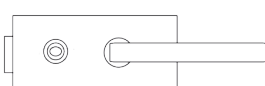
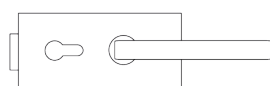
ARIA CV



finitura e tipologia	€uro
nero opaco	323,00
alluminio naturale	323,00

prezzo a coppia	€uro
	280,00
	280,00



**M V-720****M V-720 PZ****M V-720 WC****M MV-720 PZ****M MV-720 WC**

serratura con scrocco  
cilindro/cilindro  
compreso

serratura con scrocco  
con nottolino wc

serratura magnetica  
cilindro/cilindro  
compreso

serratura magnetica  
con nottolino wc

1.56 h.76 sp.32

1.56 h.76 sp.32

1.56 h.76 sp.32

1.56 h.76 sp.32

1.56 h.76 sp.32

finitura e tipologia

€uro

€uro

€uro

€uro

nikel satinato

510,00

610,00

630,00

780,00

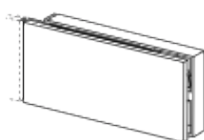
cromo lucido

560,00

660,00

680,00

830,00

**M V-720****M V-720 2FLG****M - SC**

controserratura  
per 2/A  
Serratura M V - 720

scrocco sferico per chiusura  
senza serratura

finitura e tipologia

€uro

€uro

nikel satinato

730,00

N.D.

cromo satinato

N.D.

90,00

cromo lucido

800,00

N.D.

**M V-809****M V-709****M V-509 SLIM****M V-808**

in abbinamento con  
serrature M V-720

in abbinamento con  
serrature M V-720

in abbinamento con  
serrature M V-720

cerniera oleodinamica con  
regolazione della velocità di  
chiusura dell'anta, stop a 0°  
+ 90° - 90° Larg. Max 1000

anta  
larghezza Max 900

anta  
larghezza Max 900

anta  
larghezza Max 900



1.60 h.86 sp.36

1.52 h.86 sp.36

1.57 h.86

1.73 h.109 sp. 59

finitura e tipologia

€uro

€uro

€uro

€uro

nikel satinato

290,00

N.D.

310,00

1,400,00

cromo satinato

N.D.

350,00

N.D.

N.D.

cromo lucido

300,00

380,00

340,00

1,330,00

# Collezione Riflessi

ACCESSORI TUTTO VETRO - NICCHIE E POMOLI PER PORTA SCORREVOLE

**G RH1**



Ø 57

**G SRH1**



l.65 h.65 sp.28

**G SRH3**



l.70 h.122 sp.28

**M V-532**



Ø 50

				ADESIVA
finitura e tipologia	€uro	€uro	€uro	€uro
alluminio anodizzato	N.D.	N.D.	N.D.	120,00
cromo satinato	80,00	130,00	140,00	N.D.
cromo lucido	80,00	130,00	140,00	N.D.

**M V-522**

**M V-534**

**G SK5**

**SK6**



l.65 h.65



l.60 h.102



l.40 h.40



l.30 h.30

	ADESIVA		ADESIVA	
finitura e tipologia	€uro	€uro	€uro	€uro
alluminio anodizzato	230,00	N.D.	N.D.	N.D.
cromo satinato	N.D.	330,00	90,00	60,00
cromo lucido	N.D.	330,00	90,00	60,00

**M V-1056-2**


**M V-013**

**M V-1105**

**M V-019 (040)**




Ø 50



Ø 50



Ø 50



Ø 40

				nikel satinato e vetro
finitura e tipologia	€uro	€uro	€uro	€uro
nikel satinato	230,00	300,00	380,00	240,00
cromo satinato	230,00	300,00	380,00	N.D.
cromo lucido	230,00	300,00	380,00	N.D.
ottone lucido	230,00	300,00	380,00	N.D.
cromo perla	230,00	300,00	380,00	N.D.

# Collezione Riflessi

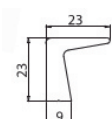
ACCESSORI TUTTO VETRO - MANIGLIONI PER PORTA SCORREVOLE

G DH3-3A2

G DH3-25B

M POR- 400V

M POR- 408V



ADESIVO

ADESIVO

l. 500 Ø 25

l. 500 sez 25x25

l. 240sez 23x23

l. 260 sez.10x17

finitura e tipologia	€uro	€uro	€uro	€uro
alluminio anodizzato	N.D.	N.D.	190,00	190,00
Cromo satinato	160,00	260,00	N.D.	N.D.
Cromo lucido	160,00	260,00	380,00	380,00

**EUCLIDE**

**YORK DRITTO**

**SOGNO**




**prezzo a coppia**

finitura e tipologia	€uro	€uro	€uro
Cromo lucido	N.D.	172,00	123,00
Cromo satinato	N.D.	172,00	123,00
Nero opaco	N.D.	160,00	123,00
Ottone lucido	N.D.	N.D.	123,00
Nichel satinato	N.D.	N.D.	135,00
Ottone lucido pvd	N.D.	N.D.	288,00
Cromo lucido/satinato	143,00	N.D.	N.D.

## Scheda Tecnica

Potrete trovare tutte le schede tecniche complete relative alle porte tutto vetro inquadrando il codice QR CODE riportato sotto.



# **Condizioni Generali di Vendita**

# Condizioni Generali di Vendita

## ORDINI

Gli ordini dovranno pervenire a mezzo modulo ordine I.T.P. S.r.l.

Gli ordini inviati tramite rappresentante saranno valutati ed accettati salvo approvazione della I.T.P. S.r.l.

Gli ordini passano in produzione al ricevimento della conferma d'ordine firmata, la prevista consegna rimane invariata se la conferma d'ordine viene rinviata entro 2 giorni.

In caso di richiesta di modifica di un ordine già confermato, la I.T.P. S.r.l. si riserva di verificare la sua fattibilità. Tale richiesta, se accettata, comporterà uno slittamento minimo di giorni 10 ed un addebito di euro 20,00.

## TERMINE DI CONSEGNA

I termini di consegna previsti sulla conferma d'ordine, si intendono solo indicativi e non perentori per la società, pertanto la mancata consegna di una parte o di tutta la merce ordinata, non può dar luogo a nessun tipo di indennizzo.

## CARATTERISTICHE DEI PRODOTTI

La I.T.P. S.r.l. si riserva il diritto di modificare in qualsiasi momento anche senza preavviso, le caratteristiche tecniche, volte al miglioramento dei prodotti.

## PREZZI

Tutti i prezzi del listino si intendono al netto di iva, trasporto, maniglie, vetri e tutto quanto non espressamente indicato.

## TRASPORTO

Trasporto franco destino con addebito in fattura come da tabella.

## PAGAMENTO

I pagamenti dovranno essere effettuati alle condizioni stabilite e senza nessuna detrazione.

La condizione di pagamento indicata in conferma d'ordine non potrà essere variata al momento della consegna.

La I.T.P. S.r.l. si riserva il diritto di sospendere o di interrompere le consegne, oppure di chiedere congrue garanzie, qualora si verificassero variazioni di qualsiasi natura nella composizione sociale, nella forma e nella struttura della ditta o nella capacità commerciale del compratore, come pure in caso di protesti, di sospensioni di pagamenti o in caso di revoca del fido da parte della società assicuratrice dei crediti della quale la I.T.P. S.r.l. si avvale.

## RESI

Non si accettano resi se non concordati preventivamente e autorizzati dalla I.T.P. S.r.l.

## RECLAMI E CONTESTAZIONI

La ditta acquirente si obbliga al controllo della merce all'atto dello scarico ed all'esposizione del reclamo immediato sul documento di trasporto o altro documento proposto dalla I.T.P. S.r.l.

Il reclamo, anche nel caso di materiale mancante, va immediatamente posto per iscritto e comunicato alla I.T.P. S.r.l. Se all'atto dello scarico della merce risultasse materiale danneggiato, questo deve essere restituito subito al trasportatore.

Eventuali ammanchi o danni verranno riconosciuti solamente se sottoscritti dal vettore. La mancata ottemperanza a quanto sopra detto, esonera la I.T.P. S.r.l. da ogni responsabilità.

Le spedizioni verranno effettuate con mezzi e modalità ritenute più idonee e convenienti dalla I.T.P. S.r.l.

Nel caso di contestazione della merce inviata, la I.T.P. S.r.l., in relazione alle garanzie di buon funzionamento della merce venduta e ai vizi occulti di prodotto, rimanda all'applicazione della normativa vigente.

Per qualsiasi controversia è competente il foro di Pistoia.

# Trasporti

## Porte Interne

Tabella A

Per collezione  
Zeus Fire Doors  
Tutto Vetro  
Tabella B  
Tabella C

### Trasporti tabella A (prezzi netti)

DESTINAZIONE	da 1 a 4 cad. €	da 5 a 10 cad. €	oltre 10 cad. €
TOSCANA	12,00	10,00	9,00
ISOLA D'ELBA	20,00	18,00	17,00
VALLE D'AOSTA	18,00	16,00	15,00
PIEMONTE	16,00	14,00	13,00
LOMBARDIA	14,00	12,00	11,00
TRENTINO ALTO ADIGE	17,00	15,00	14,00
VENETO	15,00	13,00	12,00
FRIULI VENEZIA GIULIA	17,00	15,00	14,00
LIGURIA	16,00	14,00	13,00
EMILIA ROMAGNA	13,00	11,00	10,00
UMBRIA	13,00	11,00	10,00
MARCHE	17,00	15,00	14,00
LAZIO	15,00	13,00	12,00
ABRUZZO	20,00	18,00	17,00
MOLISE	21,00	19,00	18,00
CAMPANIA	22,00	20,00	19,00
PUGLIA	23,00	21,00	20,00
BASILICATA	25,00	23,00	22,00
CALABRIA	27,00	25,00	24,00
SICILIA	28,00	26,00	25,00
SARDEGNA	28,00	26,00	25,00

Trasporto: minimo fatturabile € 50,00 (comprende anche la gestione dell'ordine)

Supplemento per scarico in zone disagiate compreso imballo su bancale in legno (cad. consegna) € 45,00

Supplemento per scarico in cantiere € 50,00 (minimo 10 pezzi salvo verifica fattibilità e costo)

Per porte a 2 ante o con imbotte tipo B integrale superiore o uguale a cm. 20 considerare il costo di 2 porte

Per i vani passaggio, sopra luce, visive, sportelli, pannelli per porte blindate, ecc. considerare il costo di 1 porta

Per battiscopa (compreso imballaggio) cad. asta € 0,50

Trasporto con corriere espresso fino a 10 Kg. (salvo fattibilità) € 35,00

### IMBALLO

Pannelli ed imbotte assemblati (con materassino in poliuretano espanso per le laccate), cartone e film estensibile

ATTENZIONE: I.T.P. si riserva il diritto di apportare senza preavviso modifiche tecnico/costruttive atte al miglioramento del prodotto

## Collezione Zeus Fire Doors

### Trasporti tabella B (prezzi netti)

DESTINAZIONE	da 1 a 4 cad. €	da 5 a 10 cad. €	oltre 10 cad. €
TOSCANA	20,00	17,00	15,00
ISOLA D'ELBA	33,00	30,00	28,00
VALLE D'AOSTA	32,00	29,00	27,00
PIEMONTE	28,00	25,00	23,00
LOMBARDIA	24,00	21,00	19,00
TRENTINO ALTO ADIGE	30,00	27,00	25,00
VENETO	26,00	23,00	21,00
FRIULI VENEZIA GIULIA	30,00	27,00	25,00
LIGURIA	28,00	25,00	23,00
EMILIA ROMAGNA	22,00	19,00	17,00
UMBRIA	22,00	19,00	17,00
MARCHE	30,00	27,00	25,00
LAZIO	26,00	23,00	21,00
ABRUZZO	34,00	31,00	29,00
MOLISE	36,00	33,00	31,00
CAMPANIA	38,00	35,00	33,00
PUGLIA	40,00	37,00	35,00
BASILICATA	44,00	41,00	39,00
CALABRIA	48,00	45,00	43,00
SICILIA	50,00	47,00	45,00
SARDEGNA	50,00	47,00	45,00

Trasporto: minimo fatturabile € 50,00 (comprende anche la gestione dell'ordine)

Supplemento per scarico in zone disagiate compreso imballo su bancale in legno (cad. consegna) € 45,00

Supplemento per scarico in cantiere € 50,00 (minimo 10 pezzi salvo verifica fattibilità e costo)

Per porte a 2 ante o con imbotte tipo B integrale superiore o uguale a cm. 20 considerare il costo di 2 porte

Per i vani passaggio, sopra luce, visive, sportelli, pannelli per porte blindate, ecc. considerare il costo di 1 porta

Per battiscopa (compreso imballaggio) cad. asta Euro 0,50

### IMBALLO

Pannelli ed imbotte assemblati con materassino in poliuretano espanso, cartone e film estensibile

ATTENZIONE: I.T.P. si riserva il diritto di apportare senza preavviso modifiche tecnico/costruttive atte al miglioramento del prodotto



## Collezione Riflessi

### Trasporti tabella C (prezzi netti)

DESTINAZIONE	da 1 a 5 cad. €	da 6 a 15 cad. €	oltre 15 cad. €
TOSCANA	30,00	25,50	22,50
ISOLA D'ELBA	70,00	65,50	62,50
VALLE D'AOSTA	48,00	43,50	40,50
PIEMONTE	42,00	37,5	34,50
LOMBARDIA	36,00	31,50	28,50
TRENTINO ALTO ADIGE	45,00	40,50	37,50
VENETO	39,00	34,50	31,50
FRIULI VENEZIA GIULIA	45,00	40,50	37,50
LIGURIA	42,00	37,50	34,50
EMILIA ROMAGNA	33,00	28,50	25,50
UMBRIA	33,00	28,50	25,50
MARCHE	45,00	40,50	37,50
LAZIO	39,00	34,50	31,50
ABRUZZO	51,00	46,50	43,50
MOLISE	54,00	49,50	46,50
CAMPANIA	57,00	52,50	49,50
PUGLIA	60,00	55,50	52,50
BASILICATA	66,00	61,50	58,50
CALABRIA	72,00	67,50	64,50
SICILIA	75,00	70,50	67,50
SARDEGNA	75,00	70,50	67,50

Trasporto: minimo fatturabile € 50,00 (comprende anche la gestione dell'ordine)

Supplemento per scarico in zone disagiate compreso imballo su bancale in legno (cad. consegna) € 45,00

Supplemento per scarico in cantiere € 50,00 (minimo 10 pezzi salvo verifica fattibilità e costo)

Per porte a 2 ante o con imbotte tipo B integrale superiore o uguale a cm. 20 considerare il costo di 2 porte

Per i vani passaggio, sopra luce, visive, sportelli, pannelli per porte blindate, ecc. considerare il costo di 1 porta

Per battiscopa (compreso imballaggio) cad. asta Euro 0,50

### IMBALLO

Standard: scatola in cartone con angoli e bordi - rinforzati € 25,00

Opzionale: cassa in legno € 65,00

ATTENZIONE: I.T.P. si riserva il diritto di apportare senza preavviso modifiche tecnico/costruttive atte al miglioramento del prodotto

# Contatti

## Ufficio Commerciale

---

Devis Bifone

0573 9154224

commerciale@itpdoors.com

## Ufficio Commerciale

---

Valeria Vannucchi

0573 9154223

commerciale1@itpdoors.com

## Ufficio Logistica e Trasporti

---

Rossana Proto

0573 9154226

produzione@itpdoors.com

## Assistenza post vendita - amministrazione clienti-fatturazione

---

Valeria Vannucchi

0573 9154223

fatturazione@itpdoors.com



# Materiale Consegnato

## Cataloghi

Catalogo generale Porte Interne	
Catalogo generale Porte Blindate	
Catalogo Ready Doors	

## Listini

Listino prezzi Porte Interne	
Listino prezzi Porte Blindate	
Listino Ready Doors	

## Mazzetta essenza e finiture

Mazzetta essenze e finiture porte interne e blindate	
Mazzetta finiture Venti Venti	
Mazzetta finiture Ready Doors	

## Campioni imbotti

Campione imbotte Venti Venti con anuba	
Campione imbotte Venti Venti con bilico	
Campione imbotte Ready Doors	

## Box - c/vendita

Box campionario essenze,laccati, laminati (costo € 150,00)	
Box campionario Collezione Riflessi (costo € 500,00)	

Data: \_\_\_\_\_

Agente: \_\_\_\_\_

timbro e firma



**[www.otcdoors.com](http://www.otcdoors.com)**

I.T.P. INDUSTRIA TOSCANA PORTE S.R.L.  
Stabilimento produzione:  
Via Vecchia Provinciale Lucchese 55/N-O  
51034 Serravalle P.se - Pistoia - ITALIA  
Tel +39 0573 9154  
Fax +39 0573 9154130  
email: [info@itpdoors.com](mailto:info@itpdoors.com)  
[www.otcdoors.com](http://www.otcdoors.com)

